

*Taloudellinen mielenrauha 2024:
Suomalaiset entistä tyytymättömiä varallisuuteensa*

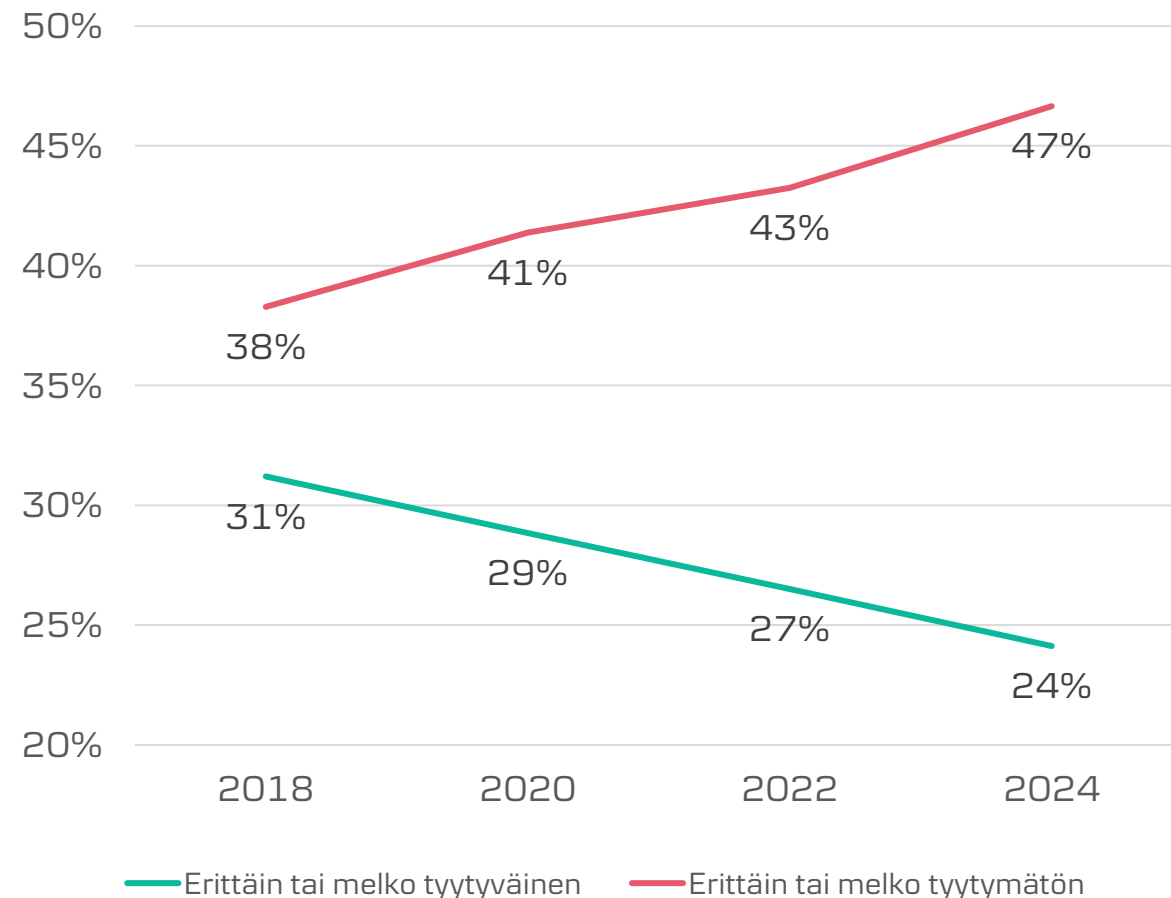
29.8.2024

Jo lähes joka toinen suomalainen on tyytymätön omaan varallisuuteensa

- Suomalaisen aikuisväestön tyytyväisyys varallisuuteensa on laskusuunnassa.
- Neljännes on vähintään melko tyytyväinen varallisuuteensa, kun taas tyytymättömien osuus on noussut jo lähelle puolta suomalaisista.
- Viime vuosina tyytymättömyyttä omaan varallisuuteen on varmasti lisännyt se, että inflaation ja korkojen nousun myötä suomalaiset ovat pystyneet säästämään aiempaa vähemmän. Moni on myös joutunut käyttämään kerryttämiään säästöjä, jotta on selviytynyt arjen menoista.

Kuinka tyytyväinen olet varallisuuteesi juuri nyt?

(N=kaikki)



Kolmannes suomalaisista elää lähes kokonaan ilman säästöpuskuria



1/3

Suomalaisesta kertoo säästöjensä ja sijoitustensa määräksi alle 1000 euroa.



Oman talouden puskurin olisi hyvä kuitenkin olla neljän kuukauden menoja vastaava summa. Mediaanipalkkaisella tämä voisi tarkoittaa n. 8 500 euroa.

2/5

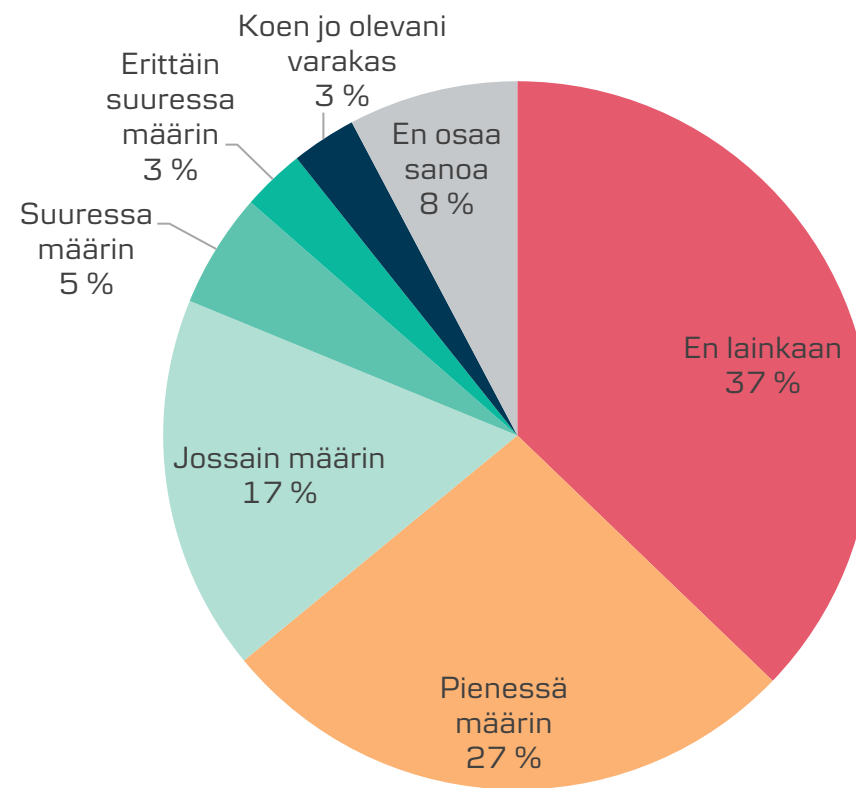
Keskituloisesta säästöjä ja sijoituksia on alle 5 000 euroa.

Suomalaisten usko vaurastumisen mahdollisuuteen on säilynyt varsin alhaisena

- Neljännes suomalaisista pitää vaurastumista jossain vaiheessa elämäänsä ainakin jossain määrin mahdollisena.
- Usko vaurastumismahdollisuuteen on parantunut kaikkein nuorimmalla ikäluokalla: 18-24-vuotiaista omiin vaurastumismahdollisuuksiinsa uskoo suuressa tai erittäin suuressa määrin jo 28 %, kun vuonna 2020 luku oli 19 %.
- Miehet ovat selvästi naisia optimistisempia omien vaurastumismahdollisuuksiensa suhteen: 30 % miehistä uskoo omaan vaurastumiseensa ainakin jossain määrin, naisista vain 21 %. Naisissa optimistien osuus on myös hienoisessa laskussa, kun miesten osalta tilanne jopa aavistuksen parani.

Missä määrin arvelet, että sinun on mahdollista vaurastua jossakin vaiheessa elämääsi?

(N=kaikki)

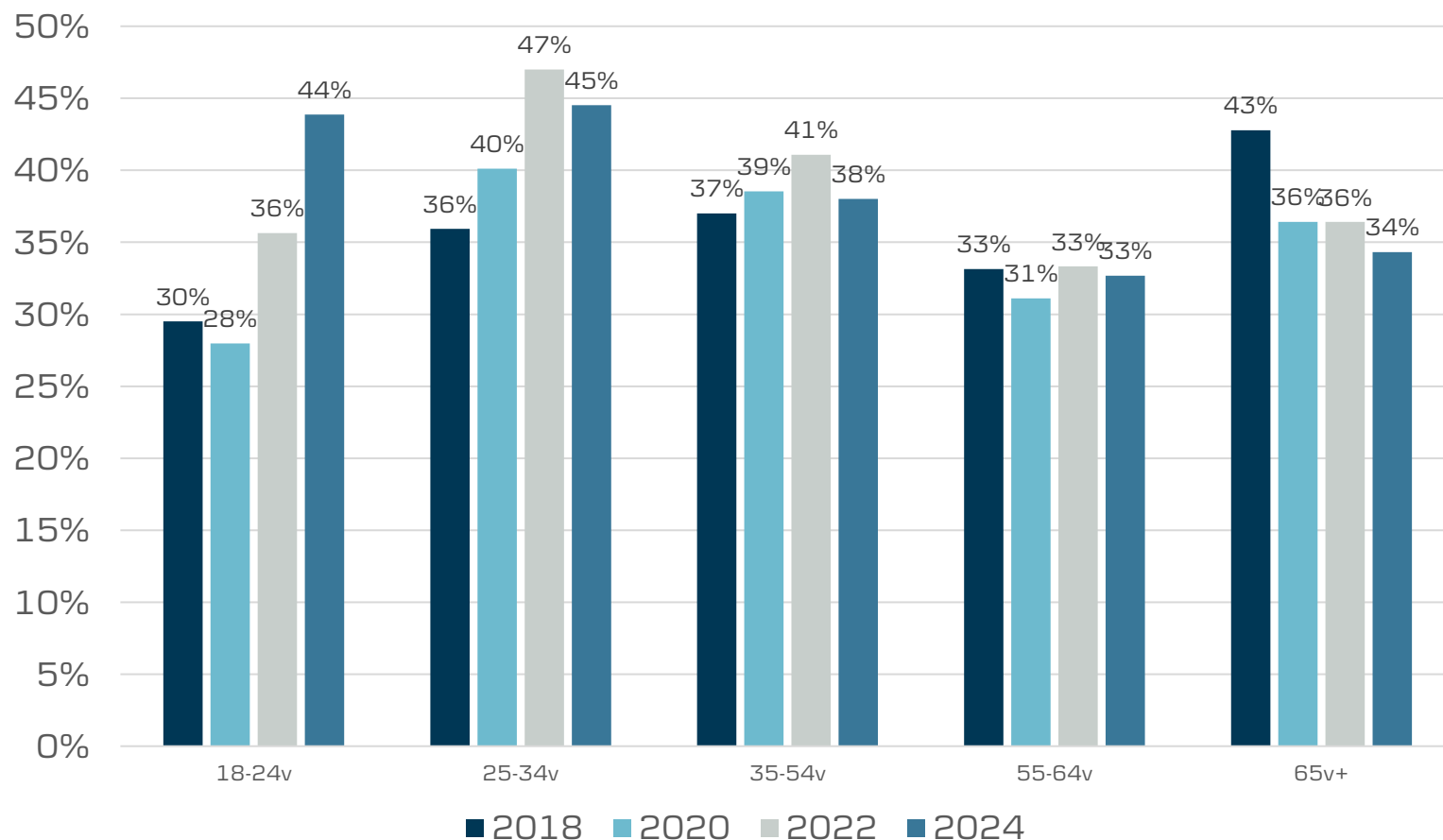


Edelleen vain noin kolmannes suomalaisista sijoittaa, nuorista jo lähes joka toinen

- Sijoittavien suomalaisten osuus ei ole juuri muuttunut aiempiin vuosiin nähden: 38 % kaikista vastanneista sanoo sijoittavansa.
- Sijoittajien osuus on kasvanut 18-24-vuotiaiden keskuudessa merkittävästi. Kaikissa muissa ikäryhmissä sijoittavien osuus on pienentynyt tai pysynyt ennallaan.
- Suomalaiset sijoittavat ensisijaisesti kerryttääkseen itselleen taloudellisen puskurin (72 %). Parempaa tuottoa varoilleen hakee puolet rahojaan sijoittavista.

Sijoittaa rahojaan osakkeisiin, arvopapereihin tai vastaaviin

(N=kaikki)



Suomalaiset säästävät säännöllisesti säästötilille tai rahastoon



Suomalaiset ovat säästäneet säästötileille ja rahastoihin:

33 % kertoo viimeisen puolen vuoden aikana säästäneensä säästötilille

27 % taas on säästänyt rahastoihin.

Säästävät ja sijoittavat suomalaiset suosivat jatkuvaa säästämistä:

50 % kertoo sijoittavansa säännöllisesti (esim. kuukausittain) automaattisesti tietyn summan

26 % tekee kertaostoja/-sijoituksia muutamia kertoja vuodessa

Suomalaiset säästävät tai sijoittavat kuukaudessa maltillisesti, yli kolmannes ei lainkaan

**100–199
euroa / kk**

on tyypillisin
suomalaisen
säästämä tai
sijoittama summa.

35 %

Suomalaisista sanoo, ettei säästä tai sijoita lainkaan. Lisäksi 12 % ei osaa (tai halua) sanoa, minkä verran säästää tai sijoittaa kuukaudessa.

52 %

Pienituloisimmista joka toinen sanoo, ettei säästä tai sijoita lainkaan. Tyypillisin säästösumma pienituloisilla on alle 25 euroa kuukaudessa, mutta lähes yhtä moni säästää tai sijoittaa 100–199 euroa kuukaudessa.

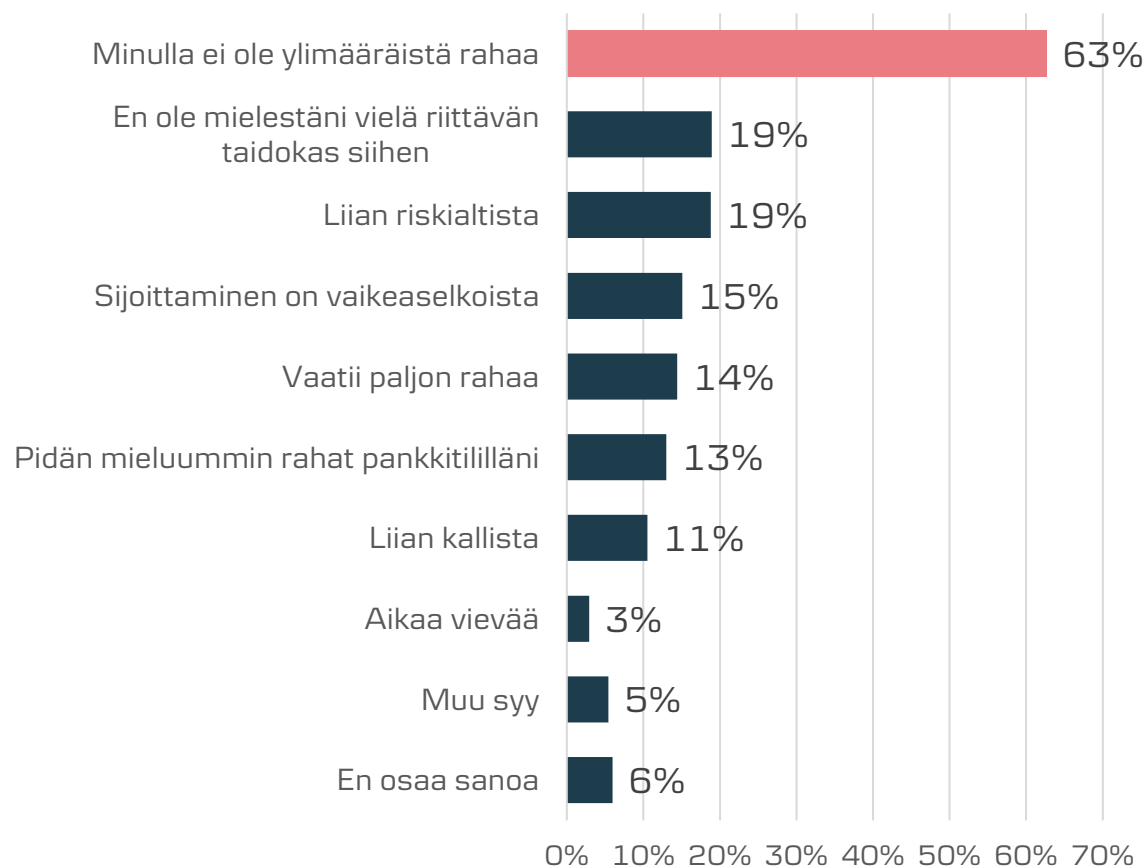


Ei lainkaan säästävissä tai sijoittavissa on yhtä paljon miehiä ja naisia. Sen sijaan miesten keskimäärin kuukaudessa säästämä tai sijoittama summa on selvästi korkeampi kuin naisten.

Useimmiten suomalainen jättää sijoittamatta ylimääräisen rahan puutteen vuoksi

Miksi et sijoita rahojasi? Voit antaa useita vastauksia.

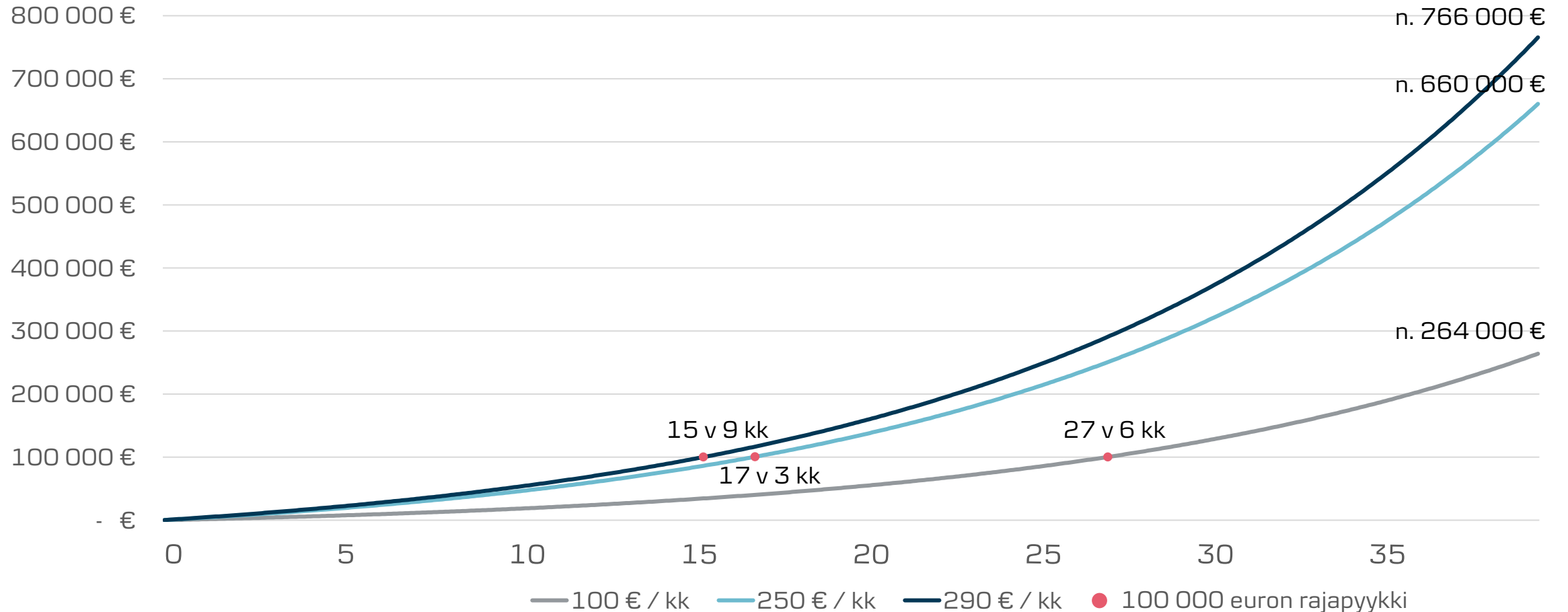
(N=ei sijoita)



- Rahan puute on edelleen selvästi yleisin perustelu sille, ettei sijoita arvopapereihin. Näin vastanneiden osuus on jopa hieman noussut viime tutkimuskierroksesta.
- Taitojen puute on aiempaa harvemmin syy jättää sijoittamatta. Vuosiin 2022 ja 2020 verrattuna näin vastanneiden osuus on laskenut 5 %-yksikköä.
- Naiset ja nuorin ikäryhmä eli 18-24-vuotiaat kokevat muita useammin syyksi osaamisen puutteen.
- Lisäksi nuorimmassa ikäryhmässä eli 18-24-vuotiaissa ajatellaan muita useammin, että sijoittaminen vaatii paljon rahaa.

Säästämällä työuransa ajan noin 10 % nettotuloistaan, mediaanipalkkainen suomalainen kerryttäisi satojen tuhansien varallisuuden

100, 250 tai 290 euron kuukausisijoitus 40 vuoden ajan 7 % vuosituotolla



Suomalaiselle vauraus merkitsee vapautta taloushuolista, ei ökytaloja ja luksusmatkoja

Mitä vauraus merkitsee sinulle? Voit antaa useita vastauksia.

[N=kaikki]

66 %

Et joudu murehtimaan henkilökohtaisesta taloudestasi

60 %

Olet taloudellisesti itsenäinen

58 %

Voit elää haluamallasi tavalla

32 %

Voit ostaa mitä haluat

29 %

Voit hemmotella lapsiasi/perhettäsi

20 %

Sinulla on paljon säästöjä

Lottovoitto on edelleen suomalaisten ykkösvaihtoehto omalle vaurastumiselle

- Kaksi viidestä (39%) sanoo, että lottovoitto on todennäköisimpiä tapoja itse vaurastua. Lähes yhtä usea (37%) mainitsee säännöllisen säästämisen ja tiukan kulukuurin.
- Lotto oli neljänneksi hyväksytyin vaurastumistapa, mutta omalta kohdalta sitä edelleen pidetään todennäköisimpinä vaurastumiskeinona.
- Niistä, jotka uskoivat vaurastumismahdollisuuteensa suuresti tai erittäin suuresti, enää 20% piti lottovoittoa keinona siihen.
- Sijoittaminen vaurastumiskeinona mainitaan varsin harvoin ja sitä ei myöskään usein mainita kun kysytään hyväksyttävistä tavoista vaurastua.

Mitkä näistä keinoista koet sellaisiksi, joilla voisit itse vaurastua?

Valitse kolme todennäköisintä keinoa, joilla uskot, että voisit vaurastua. (N=kaikki)

(N=kaikki)

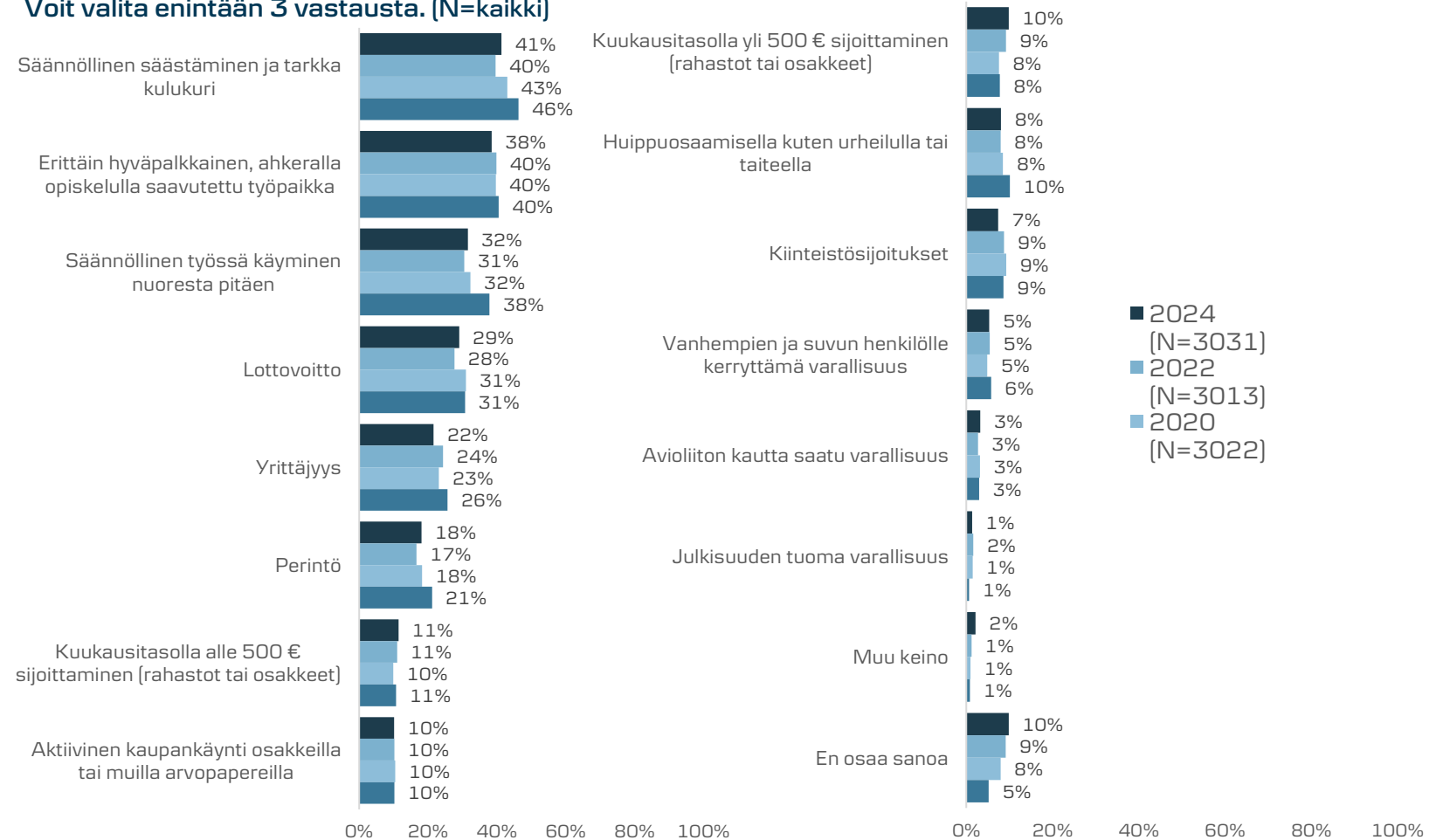


Lottovoitto peittoaa yrittäjyuden ja sijoittamisen hyväksyttävänä vaurastumisen tapana

- Säännöllinen säästäminen ja tarkka kulukuri sekä hyväpalkkainen työ ahkeran opiskelun jälkeen ovat edelleen hyväksytyimmät tavat vaurastua. Muutokset edellisvuosiin ovat hyvin pieniä.

Mitkä näistä ovat ne kolme vaurastumiskeinoa, jotka sinun mielestäsi ovat hyväksytyimmät tavat vaurastua?

Voit valita enintään 3 vastausta. (N=kaikki)



Danske Bankin asiantuntijoiden neuvot vaurastumiseen

1**Aloita sijoittaminen tänään ja budjetoi se**

Mitä kauemmin sijoitat, sitä suuremmaksi varoillasi on mahdollisuus kasvaa korkoa korolle. Kun budjetoit säästämisen ja sijoittamisen, et kuukauden lopussa ole siinä tilanteessa, ettei säästöön jäänytkään rahaa.

2**Sijoita tulevaisuuteesi varoja, joita et ajattele tarvitsevasi seuraavaan viiteen vuoteen**

Hyvä tavoite on laittaa nettotuloista 10 % kasvamaan sijoituksiin. Jos haluat säästää tiettyyn tarkoitukseen lähempänä tulevaisuudessa, sopii tilisäästäminen paremmin esim. ASP-tili ensiasuntoa varten.

3**Sijoita sinulle sopivalla tavalla ja riskillä**

Jatkuva rahastosäästäminen on helppo keino aloittaa ja hajauttaa sijoitukset pienillä summilla. Se sopii myös, kun sijoitat isompia summia, jos et halua käyttää aikaasi sijoittamisen miettimiseen. Riski ja tuottomahdollisuus kulkevat käsikädessä. Mitä pidempi sijoitusaika, sitä enemmän suosittelemme osakepainotusta verrattuna korkosijoitukseen.

4**Hajauta sijoituksesi eri kohteisiin**

Kun teet sijoituksia useisiin yhtiöihin eri markkinoille ja toimialoille, sijoituksesi eivät ole riippuvaisia yhden yrityksen osakekurssista.

5**Sijoita pitkäjänteisesti ja toistuvasti**

Pörssikurssien liikkeitä eivät osaa asiantuntijakaan ennustaa, joten ostoja on hyvä tehdä eri aikoina kurssien noustessa ja laskiessa.

Tietoa kyselytutkimuksesta

Kyselytutkimuksen tavoitteena oli selvittää vaurastumiseen ja sijoittamiseen liittyviä asenteita ja käytäntöjä suomalaisten keskuudessa. Kyselytutkimuksen on toteuttanut YouGov Danske Bankin toimeksiannosta.

Sama kyselytutkimus osittain samoin vaurastumiskysymyksiin on toteutettu aiemmin vuosina 2018, 2020 ja 2022.

Tiedot kerättiin sähköisenä kyselynä YouGovin kuluttajapaneeleissa 11.-19.4.2024 välisenä aikana.

Tutkimuksen kohderyhmään kuuluvat 18 vuotta täyttäneet suomalaiset iän, sukupuolen ja alueen mukaan edustavilla otoksilla.

Otoskoko on 3031, jolloin keskimääräinen virhemarginaali kokonaistasolla on noin $\pm 1,6\%$ -yksikköä (95%:n luottamustasolla).

