



Sijoittavat suomalaiset
Tutkimusraportti 2025

Danske Bank

Sijoittamalla taloudellista turvaa ja mielenrauhaa

”

Suomalaisten kiinnostus säästämiseen ja sijoittamiseen on kasvussa, ja yhä useampi pyrkii sijoittamalla parantamaan taloudellista mielenrauhaansa ja vaurastumaan.

Suomi on silti tilisäästäjien maa. Sijoittavat suomalaiset 2025 -tutkimuksemme mukaan suomalaisten rahat makaavat edelleen usein käyttö- tai säästötileillä siitäkin huolimatta, että meillä olisi paljon potentiaalia kasvattaa varallisuuttamme sijoittamalla.

Olemme Danske Bankissa tutkineet jo pitkään pohjoismaalaisten taloudellista mielenrauhaa. Kuva ei ole kaunis: suomalaiset ovat kärsineet vuodesta toiseen Pohjoismaiden heikoimmasta taloudellisesta mielenrauhasta (Taloudellinen mielenrauha -tutkimus 2025). Vähintään puolet meistä on tyytymättömiä omaan varallisuuteemme (Taloudellinen mielenrauha -tutkimus 2024), ja lähes joka kolmas ei säästä tai sijoita lainkaan. Neljäsosa avatuista osakesäästötileistä makaa tyhjiillään (Sijoittavat suomalaiset 2025 -tutkimus).

Myös hyviä uutisia onneksi on. Yhä useampi suomalainen, erityisesti nuori, sijoittaa. Monen suomalaisen omaisuus on kuitenkin edelleen kiinni seinissä. Tämä on ymmärrettävää, onhan oma koti meistä useimpien suurin, elämänmittainen investointi. Omaisuuden hajauttaminen eri omaisuusluokkiin olisi tärkeää taloudellisen mielenrauhan rakentamiseksi ja riskien hajauttamiseksi.

Sijoittaminen ei välttämättä vaadi suuria summia. Pitkällä aikavälillä jo pienillä, säännöllisillä panostuksilla voi varautua elämän yllätyksiin ja rakentaa vaurauttaan. Aika on sijoittajan puolella. Mitä aiemmin aloittaa, sitä enemmän oma talous voi kasvaa ja kantaa.

Me Danske Bankissa haluamme, että yhä useampi suomalainen oivaltaa oman taloutensa mahdollisuudet. Siksi autamme asiakkaitamme löytämään keinoja kasvattaa varallisuuttaan ja rakentamaan taloudellista mielenrauhaa – askel askeleelta, omista lähtökohdistaan."

Ville Orava
Henkilöasiakkaiden laina- ja sijoituspalveluista vastaava johtaja
Danske Bank



Johdanto

Miten suomalaiset sijoittavat – ja miten sitä voisi tehdä toisin?

Sijoittaminen on yksi tehokkaimmista keinoista kasvattaa omaa varallisuutta – ja samalla rakentaa pitkäjänteisesti taloudellista mielenrauhaa. Siksi kysyimme yli 1 500 suomalaiselta, mitä he ajattelevat säästämisestä ja sijoittamisesta ja millaisia näkemyksiä heillä on osakesäästötilistä.

Sijoittavat suomalaiset 2025 -tutkimuksen kohderyhmään kuuluvat 18 vuotta täyttäneet suomalaiset. Lähtöotos muodostettiin ja lopullinen vastaajajoukko painatettiin suomalaista aikuisväestöstä vastaavaksi iän (18 v.+), sukupuolen ja asuinalueen mukaan. Kokonaistuloksissa (N=1514) keskimääräinen virhemarginaali on noin ±2,2 %-yksikköä (95 %-n luottamustasolla). Tiedot kerättiin sähköpostikyselynä 26.9.- 6.10.2025 välisenä aikana. Kyselytutkimuksen Danske Bankille toteutti YouGov.



Yhä useampi suomalainen säästää ja sijoittaa

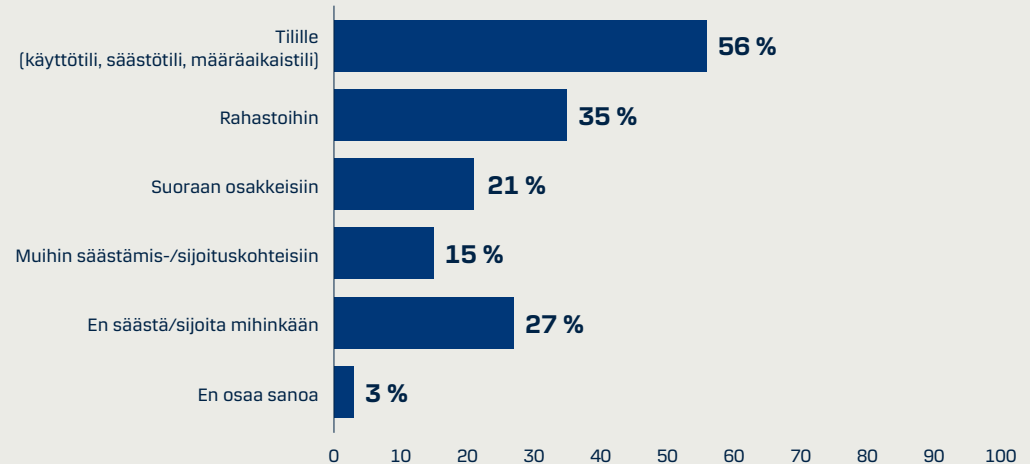
Suomalaisten kiinnostus säästämiseen ja sijoittamiseen on hienoisessa kasvussa. Kevääseen 2024 verrattuna säästävien tai sijoittavien osuus aikuisväestöstä on noussut viidellä prosenttiyksiköllä 65 prosentista 70 prosenttiin. Yhä useampi suomalainen siis pyrkii aktiivisesti huolehtimaan taloudellisesta tulevaisuudestaan ja varautumaan mahdollisiin talouden muutoksiin. Tilastokeskuksen tuoreimman varallisuustilaston mukaan Suomessa oli vuonna 2024 jo yli kaksi miljoonaa sijoittajaa. Esimerkiksi 16–24-vuotiaiden parissa sijoittavien osuus on tuplaantunut kymmenessä vuodessa. Heistä sijoittajia on jo joka kolmas. (Tilastokeskus, 2009–2024)

Säästämisen ja sijoittamisen suosituin muoto on edelleen rahojen pitäminen tiillä, jota tekee 56 prosenttia suomalaisista. Tilisäästäminen tarjoaa turvaa ja helppoutta, mutta sen tuotto-potentiaali on rajallinen verrattuna sijoittamiseen.

Rahastoihin sijoittaa tutkimuksen mukaan 35 prosenttia suomalaisista. Rahastosijoittaminen on monelle houkutteleva vaihtoehto, koska se mahdollistaa hajauttamisen ja vaivattoman tavan osallistua markkinoiden kehitykseen ilman yksittäisiin osakkeisiin perehtymistä. Suoraan osakkeisiin sijoittaa noin viidennes (21 %) aikuisväestöstä. Tämä ryhmä koostuu usein aktiivisemmista sijoittajista, jotka haluavat itse valita sijoituskohteensa ja hyödyntää markkinoiden tarjoamia mahdollisuuksia.

Säästätö tai sijoitatko joihinkin seuraavista?

(N=kaikki, 1514)



Sijoittavat suomalaiset 2025 -kyselytutkimus

Automaattinen kuukausisijoittaminen on suomalaisten suosiossa

Säästävien ja sijoittavien joukossa kaksi viidestä (42 %) hyödyntää mahdollisuutta säännölliseen ja automaattiseen kuukausisijoittamiseen. Kun tulokset suhteutetaan koko aikuisväestöön, tämä tarkoittaa, että lähes kolmasosa suomalaisista sijoittaa rahaa automaattisesti joka kuukausi. Säännöllinen sijoittaminen madaltaa aloittamisen kynnystä ja auttaa kasvattamaan varallisuutta pitkäjänteisesti – pienin askelin ja ilman suuria kertapanostuksia.

Huolimatta kasvavasta kiinnostuksesta, 27 prosenttia suomalaisista ilmoittaa, ettei säästä tai sijoita lainkaan. Kyseinen joukko muodostaa edelleen merkittävän osan väestöstä. Positiivisesti ajateltuna, tämä kertoo myös valtavasta sijoittamispotentiaalista sekä yksilön että koko kansantalouden näkökulmasta.

Millä seuraavista tavoista säästät tai sijoitat?

(N=säästää tai sijoittaa ainakin johonkin, 1065)



Sijoittavat suomalaiset 2025 -kyselytutkimus

Miehet, nuoret ja uusimaalaiset sijoittavat suurimmat summat

Sijoittamisesta on tullut yhä useamman suomalaisen arkea. Säästämisen ja sijoittamisen yleisyydessä ei ole suuria eroja sukupuolen, iän tai asuinalueen mukaan. Eroja kuitenkin löytyy, kun tarkastellaan, kuinka aktiivisesti ja millä summilla eri ryhmät sijoittavat.

Hieman muita aktiivisempia ovat 30-50-vuotiaat, joista keskimääräistä useampi kertoo säästävänsä tai sijoittavansa. Tämä ikäryhmä on usein elämänvaiheessa, jossa taloudellinen vakaus, perheen tulevaisuus ja pitkän aikavälin tavoitteet korostuvat.

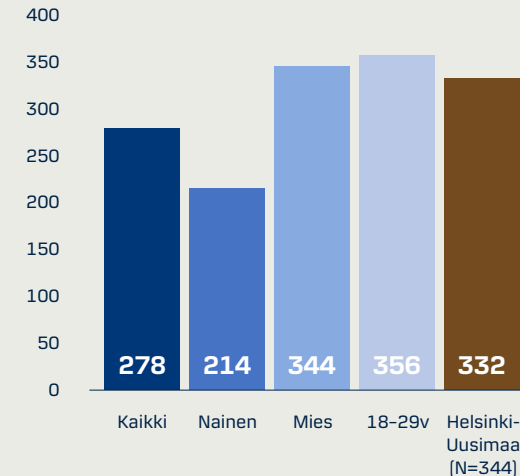
Tulotaso on odotetusti merkittävä tekijä säästämiskäyttäytymisessä. Suurituloisimmista lähes kaikki ilmoittavat säästävänsä tai sijoittavansa, mutta myös pienituloisimmassa ryhmässä yli puolet kertoo tekevänsä niin säännöllisesti. Tämä osoittaa, että taloudellinen varautuminen on monille arkipäiväinen osa oman talouden hallintaa, tulotasosta riippumatta.

Kun tarkastellaan sijoitussummia, suurimmat euromäärät löytyvät miehiltä, nuorimmista ikäryhmistä sekä Uudellamaalla asuivilta. Miehet ilmoittavat keskimäärin sijoittavansa kuukausitasolla selvästi suurempia summia kuin naiset, ja sama trendi näkyy myös iän mukaan tarkasteltuna: nuoremmat sijoittajat ovat usein aktiivisempia ja valmiimpia panostamaan suurempia summia kuin vanhemmat ikäryhmät. Uusimaalaiset sijoittavat keskimäärin muuta maata enemmän.

Minkä verran keskimäärin kuukaudessa säästät tai sijoitat?

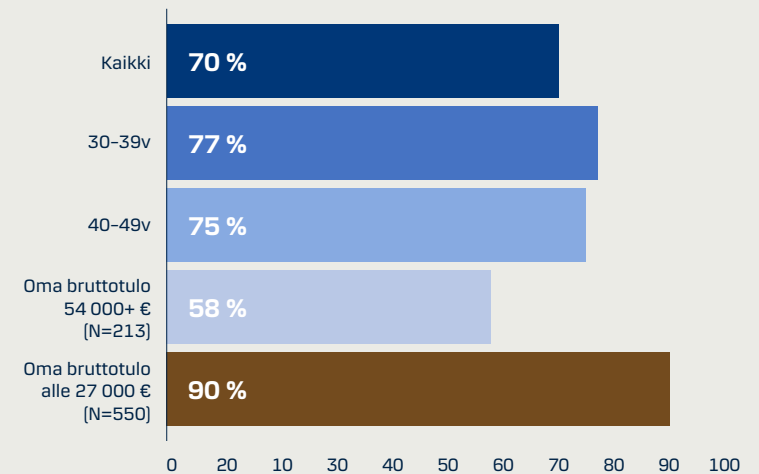
(N=säästää tai sijoittaa ainakin johonkin)

Luokkakeskiarvo sijoittaa/säästää, euroja



Säästätö tai sijoitatko?

(N=kaikki)



Sijoittavat suomalaiset 2025 -kyselytutkimus

Entistä useammalla suomalaisella on taloudellinen puskuri

Säästävien ja sijoittavien suomalaisten tyypillisin kuukausittainen säästö- tai sijoitussumma on 100–200 euroa, jonka ilmoittaa sijoittavansa 14 prosenttia vastaajista. Keskimääräinen kuukausisumma on 278 euroa, mikä on hieman kevättä 2024 alhaisempi (290 euroa). Hyvä uutinen on se, että kokonaisväestöön suhteutettuna keskimääräinen säästösomma on kuitenkin noussut 170 eurosta 196 euroon. Tämä kehitys johtuu siitä, että aiempaa useampi suomalainen kertoo nyt säästävänsä tai sijoittavansa (70 % vs. 65 % keväällä 2024).

Aktiivisesti säästävien ja sijoittavien keskuudessa kuukausittaiset summat ovatkin hienoisessa laskussa. Koko väestön tasolla kehitys on kuitenkin positiivinen, mikä kertoo säästämisen yleistymisestä ja varallisuuden jakautumisesta entistä laajemmalle joukolle suomalaisia.

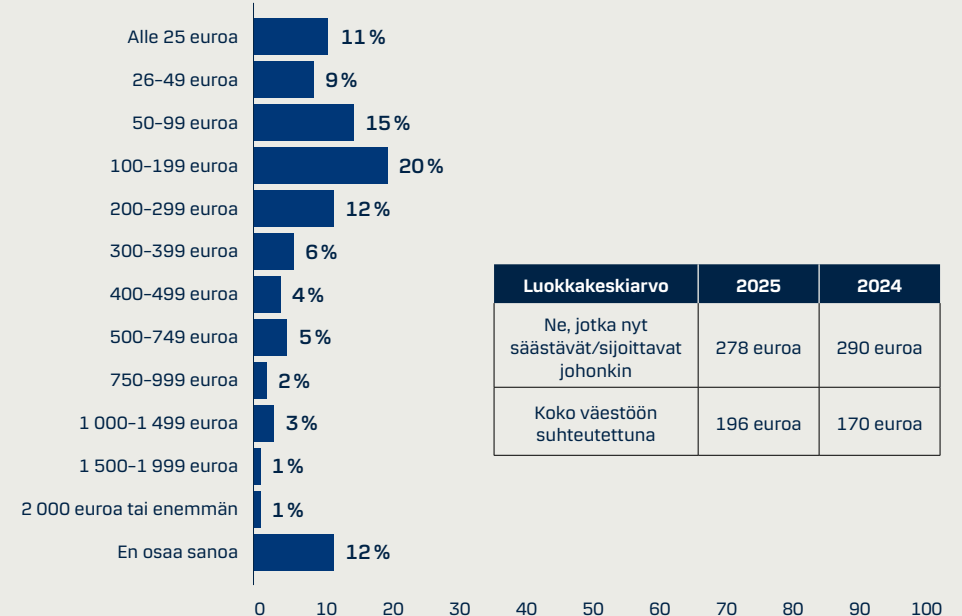
Keskimääräinen tili- ja sijoitusvarallisuus on kevääseen 2024 verrattuna noussut 30 500 eurosta 32 750 euroon. Erityisen myönteisenä kehityksenä voidaan pitää sitä, että niiden osuus, joilla likvidejä varoja on alle 1 000 euroa, on supistunut viidellä prosenttiyksiköllä. Tämä viittaa siihen, että entistä useammalla suomalaisella on jonkinlainen taloudellinen puskurivara.

”Viime vuosien elinkustannuskriisi on heikentänyt monen suomalaisen taloudellisia puskureita. Suosittelemme, että kotitalouksilla olisi säästöisään vähintään neljän kuukauden menoja vastaava puskuri. Olisi hyvä tavoite säästää ja sijoittaa noin 10 prosenttia nettotuloista”, sanoo Danske Bankin yksityistalouden ekonomisti **Kaisa Kivipelto**.

Likvidien varojen keskimääräinen määrä on noussut noin 2 000 euroa vuoden takaisesta (2025 vs. 2024), mikä kertoo varallisuuden maltillisesta kasvusta ansiotason noustessa ja korkotason laskiessa. Odotetusti tulotaso näkyy vahvasti varallisuudessa: mitä suuremmat tulot, sitä enemmän varoja tileillä ja sijoituksissa. Tilanne on parantunut eniten suurituloisimmilla, kun taas pienituloisimpien keskuudessa kehitys on ollut lievästi heikompaa. Tämä korostaa tuloerojen vaikutusta taloudelliseen turvaan ja sijoitusmahdollisuuksiin.

Minkä verran keskimäärin kuukaudessa säästät/sijoitat?

(N=kaikki, säästää tai sijoittaa ainakin johonkin, 1065)



Sijoittavat suomalaiset 2025 -kyselytutkimus

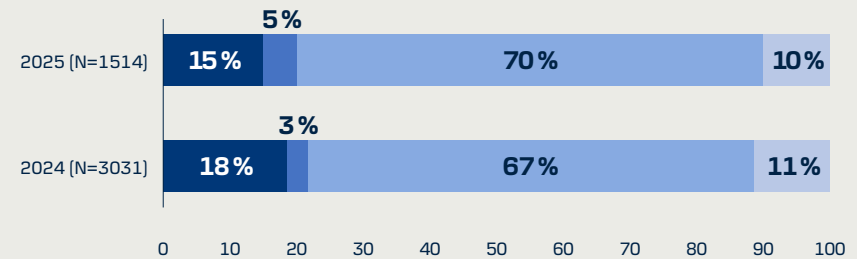
Osakesäästötilin suosio on kasvanut nopeasti

Vain pieni osa suomalaisista sijoittaa osakkeisiin. Tilastokeskuksen vuonna 2024 julkaiseman tilaston mukaan pörssiosakkeita omistavien suomalaisten osuus on noussut viime vuosina. Suomalaisten intoa sijoittaa osakkeisiin on lisännyt erityisesti vuonna 2020 lanseerattu osakesäästötili (Tilastokeskus, 2009–2024).

Osakesäästötilin suosio on kasvanut nopeasti: vuonna 2020 tilejä oli 93 537, ja vuonna 2024 jo 256 277. Samalla säästävien osuus väestöstä kasvaa – erityisesti nuoret, miehet, suurituloisimmat ja uusimaalaiset ovat avanneet osakesäästötilin. Tutkimuksemme mukaan nämä ryhmät myös sijoittavat keskimäärin muita suurempia summia. Huomattavaa on, että moni avattu osakesäästötili jää tyhjäksi.

Joka viides (20 %) sanoo omaavansa osakesäästötilin. Heistä neljännes (5 % kaikista vastaajista) sanoo, ettei kuitenkaan ole siirtänyt sinne lainkaan rahaa.

Jos sinulla on osakesäästötili, minkä verran olet kaikkiaan siirtänyt sinne sijoitettavaa rahaa?
(N=kaikki)



- On osakesäästänyt ja on siirtänyt sinne rahaa
- On osakesäästötili, mutta ei ole siirtänyt sinne rahaa
- Ei ole osakesäästötiliä
- Ei osaa sanoa

Taloudellinen mielenrauha 2024 -tutkimus
Sijoittavat suomalaiset 2025 -kyselytutkimus

Jopa neljännes suomalaisten osakesäästötileistä tyhjillään

Joka viides suomalainen on avannut osakesäästötilin, mutta heistä neljännes ei ole vielä siirtänyt tilille lainkaan varoja. Tilastokeskuksen mukaan suomalaisten osakesäästötileillä oleva mediaanisumma on laskenut vuodesta 2020: nyt se on 2 613 euroa, kun neljä vuotta sitten mediaani oli 4 643 euroa. Keskimäärin osakesäästötilille on siirretty 12 200 euroa. Maksimitalletus osakesäästötilille on 100 000 euroa. (Tilastokeskus, 2009-2024)

Suurin syy osakesäästötilin tyhjyydelle on edelleen rahan puute (29%), mutta sen merkitys on pienentynyt keväästä 2024, jolloin peräti 59 prosenttia piti sitä pääsyynä. Nyt saamattomuus (26%) ja osakesijoittamisen koettu vaikeus (23%) ovat nousseet lähes yhtä merkittäviksi esteiksi. 14 prosenttia heistä, joilla on tyhjä osakesäästötili, kertoo, etteivät he käytä tiliä, koska sen avulla ei voi sijoittaa rahastoihin.

Toisena keskeisenä syynä esiin nousee tiedon puute tai epäily osakesäästötilin hyödyistä. 36 prosenttia vastaajista, joilla ei vielä ole osakesäästötiliä, kertoi, että mahdollisuus ostaa osakesäästötilille myös tavallisia rahastoja lisäisi kiinnostusta sen avaamiseen.

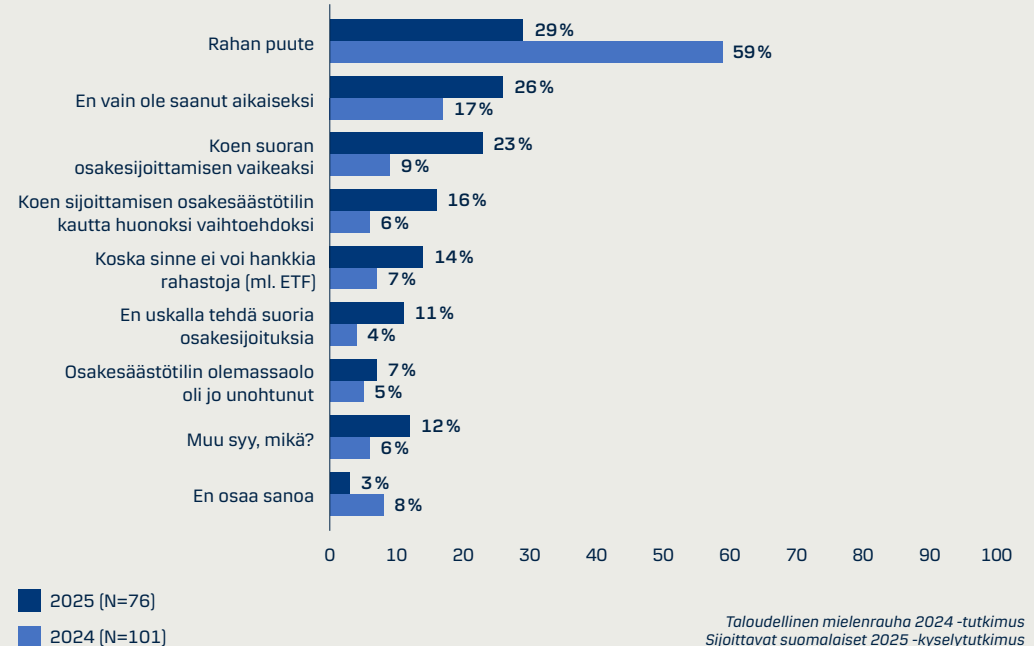
Kolmanneksen mukaan osakesäästötilin käytön monipuolistaminen, esimerkiksi kuukausisäästämisen automatisointi, lisäisi kiinnostusta sen hyödyntämiseen. Osakesäästötilin kautta sijoittavista vastaajista 11 prosenttia kertoo, että he haluaisivat sijoittaa automaattisesti, mutta se ei ole onnistunut tähän mennessä.

Danske Bank tekee osakesäästämistä helppoa tarjoamalla asiakkailleen ensimmäisenä pankkina Suomessa mahdollisuuden automaattiseen kuukausisäästämiseen osakesäästötilille. Säännöllinen osakesijoittaminen on nyt mahdollista pienelläkin summalla ja houkuttelevan pienillä kustannuksilla.*

[Lue lisää säännöllisestä osakesijoittamisesta](#)

Miksi et ole siirtänyt lainkaan sijoitettavaa rahaa osakesäästötilillesi?

(N=omaa osakesäästötilin, mutta ei ole siirtänyt sinne lainkaan rahaa)



Heistä, jotka eivät sijoita suoriin osakkeisiin, miltei puolet (46 %) kertoo syyksi rahan puutteen. Lisäksi noin joka neljäs (26 %) mainitsee syyksi osakkeiden valinnan vaikeuden, haluttomuuden seurata markkinoita (26 %) tai sijoittamisen riskit (24 %). Nämä syyt korostuvat erityisesti niiden joukossa, jotka säästävät tai sijoittavat muihin kohteisiin. Lähes joka viides (18 %) kokee, että osakkeisiin sijoittaminen vaatii suuria rahasummia.

Rahanpuutteen merkitys säästämisen esteenä on vuodentakaiseen verrattuna kuitenkin vähentynyt. Taloustilanne on tasaantunut verrattuna parin vuoden takaiseen aikaan. Inflaatio on rauhoittunut, korot ovat laskeneet, ja monet palkansaajat ovat saaneet palkankorotuksia tänä vuonna.

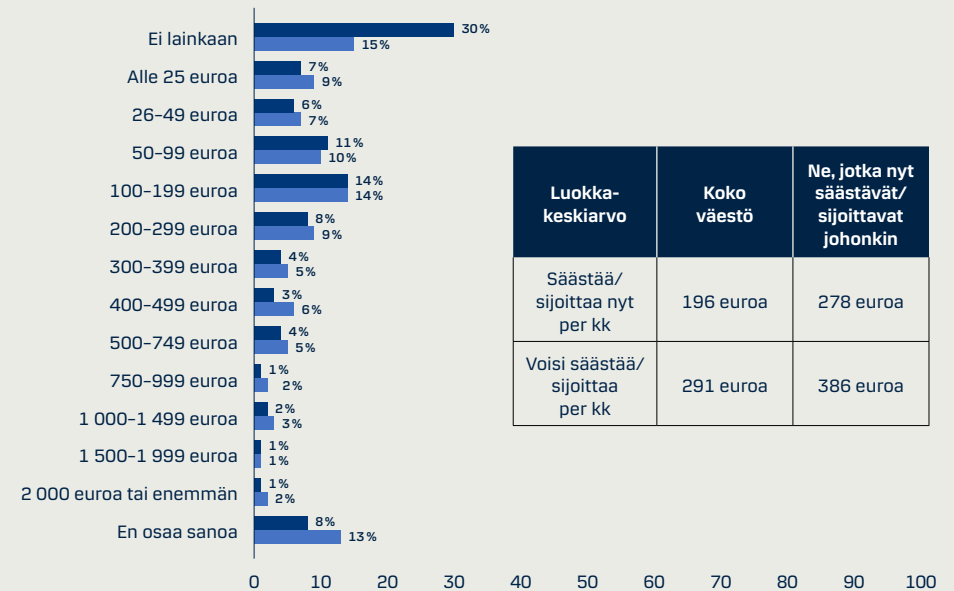
Vaikka 30 prosenttia suomalaisista sanoo, ettei nyt säästä tai sijoita lainkaan, vain 15 prosenttia kertoo, ettei halutessaankaan voisi säästää tai sijoittaa. Lähes 700 000 aikuista voisi siis halutessaan aloittaa säästämisen tai sijoittamisen.

Säästämisen lisäpotentiaali on siis keskimäärin 95 euroa kuukaudessa suomalaista aikuista kohden. Tämä potentiaali painottuu kuitenkin vahvasti suurituloisimpiin ja jo tili-/sijoitusvarallisuutta kerryttäneisiin. Yhä useammalla suomalaisella olisi tulevaisuudessa mahdollisuus kasvattaa omaa varallisuuttaan säästämisen ja sijoittamisen keinoin. Sijoittaminen on mahdollista pienilläkin kuukausittaisilla summilla.

”
Suomalaisissa
on sijoittamis-/
vaurastumis-
potentiaalia:
lähes 700 000
suomalaista
voisi halutes-
saan aloittaa
säästämisen tai
sijoittamisen”.

Minkä verran keskimäärin kuukaudessa säästät/sijoitat?

(N=kaikki, 1514)



Luokka-keskiarvo	Koko väestö	Ne, jotka nyt säästävät/sijoittavat johonkin
Säästää/sijoittaa nyt per kk	196 euroa	278 euroa
Voisi säästää/sijoittaa per kk	291 euroa	386 euroa

■ Minkä verran säästää/sijoittaa nyt?

■ Minkä verran voisi säästää/sijoittaa?

Sijoittavat suomalaiset 2025 -kyselytutkimus

Välitys- ja säilytyspalkkiot vaikuttavat sijoitusintoon

Sijoittamiseen liittyvät kulut vaikuttavat intoon sijoittaa suoriin osakkeisiin. Heistä, jotka eivät sijoita suoriin osakkeisiin, noin joka kymmenes (9 %) kertoo syyksi osakkeiden välitys- ja säilytyspalkkioiden liiallisen suuruuden. Heistä, jotka eivät ole avanneet osakesäästötiliä, 40 prosenttia arvioi, että palveluntarjoajan valinnassa yksi tärkeimmistä kriteereistä on palkkiotaso, eli sijoittamiseen liittyvät kulut.

Kolme neljästä (76 %) osakesäästötilille jo rahaa siirtäneistä mainitsee ainakin yhden seikan, joka vähentää halukkuutta laittaa sinne lisää rahaa. Mikään seikka ei saa selkeästi muita enemmän mainintoja. Halu sijoittaa muuhun kuin osakkeisiin, rahan puute ja palkkioiden koettu suuruus ovat TOP3 syyt. Varsin moni mainitsi vain yhden tai kaksi syytä (keskimäärin 1,5 syytä mainittiin)

Onko jokin tai joitakin asioita, jotka vähentävät halukkuuttasi laittaa lisää rahaa osakesäästötilillesi? (N=omaa osakesäästötilin ja on siirtänyt sinne rahaa, 227)



Sijoittavat suomalaiset 2025 -kyselytutkimus

Nykyisessä epävarmana jatkuvassa taloustilanteessa monet siis kokevat, että välitys- ja säilytyspalkkiot voivat olla liian suuria suhteessa käytettävissä olevaan varallisuuteen. Tämä ei rohkaise sijoittamaan pienillä summilla suoriin osakkeisiin. Tavalliselle normaalituloiselle suomalaiselle osakesijoittaminen voi tuntua joustamattomalta ja vaikeasti sovitettavalta omaan talouteen. Silti monipuolinen sijoittaminen ja hajauttaminen eri omaisuusluokkiin on keskeistä taloudellisen turvan ja mielenrauhan rakentamisessa.

Lähes joka toinen perustelee rahan puutteella sitä, ettei harkitse osakesäästötilin avaamista. Toisena keskeisenä syynä esiin nousee tiedon puute tai epäily osakesäästötilin hyödyistä, joka voi myös olla tiedonpuutteesta johtuvaa.

Miksi et harkitse osakesäästötilin avaamista?

(N=ei aio avata osakesäästötiliä, 665)



Sijoittavat suomalaiset 2025 -kyselytutkimus

Miehet ja naiset sijoittavat eri tavalla

Suomalaiset miehet ja naiset ovat lähes yhtä aktiivisia säästäjiä ja sijoittajia, sillä 69 prosenttia naisista ja 72 prosenttia miehistä säästää tai sijoittaa johonkin säännöllisesti. Kuitenkin keskimääräinen kuukausittainen säästösumma on miehillä merkittävästi suurempi kuin naisilla: 214 euroa naisilla ja 344 euroa miehillä. Vastaavasti naisilla olisi halukkuutta säästää keskimäärin 211 euroa kuussa, miehillä 373 euroa, mutta tällä hetkellä todellinen säästösumma jää hieman pienemmäksi: naisilla 148 euroa ja miehillä 246 euroa.

Säästämisen ja sijoittamisen tavat eroavat kuitenkin selvästi sukupuolten välillä. Naiset suosivat rahojen siirtämistä säästötilille säännöllisesti tai ajoittain. Noin puolet (51 %) naisista ilmoitti säästävänsä näin, kun miehistä vastaava osuus oli 40 prosenttia. Miehet sen sijaan tekevät useammin kertaostoja eri sijoituskohteisiin: 21 prosenttia miehistä teki kertaostoja useita kertoja vuodessa, kun naisista samaan ryhmään kuului vain 12 prosenttia.

Millä seuraavista tavoista säästät tai sijoitat?

(N=säästää tai sijoittaa ainakin johonkin)



Sijoittavat suomalaiset 2025 -kyselytutkimus

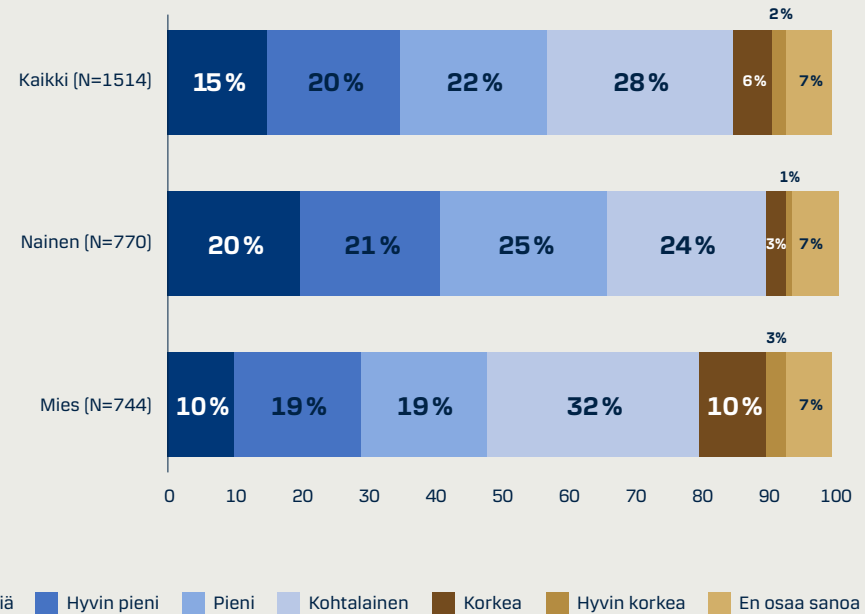
”Tutkimustulokset konkretisoivat jälleen valitettavan tutun faktan, että naisten varallisuus on edelleen huomommalla tolalla miehiin verrattuna. Naiset tienavat miehiä vähemmän, minkä vuoksi he myös sijoittavat vähemmän. Muun muassa eriytyneet työmarkkinat ja perhevapaiden ja muiden hoivavastuiden kasautuminen naisille näkyvät konkreettisesti miehiä heikommin kertyneessä varallisuudessa”, sanoo Danske Bankin yksityistalouden ekonomisti Kaisa Kivipelto.

Myös riskinottohalukkuudessa on selkeä ero, ja naiset ovatkin selvästi miehiä varovaisempia sijoittajia. Naisista 66 prosenttia arvioi riskinottohalukkuutensa vähäiseksi tai olemattomaksi, kun miehistä vastaava osuus on 48 prosenttia. Miehet puolestaan ottavat keskimäärin suurempaa riskiä ja sijoittavat mielellään monipuolisemmin.

Mitä vanhempi vastaaja, sitä yleisempää on riskin karttaminen. Myös naisissa on enemmän riskin karttajia kuin miehissä.

Millaiseksi arvioit riskinottohalukkuutesi sijoittajana (tai jos sijoittaisit)?

(N=kaikki)



Sijoittavat suomalaiset 2025 -kyselytutkimus

Miehillä on lähes tuplasti sijoitusvarallisuutta naisiin verrattuna

Miesten tili- ja sijoitusvarallisuus on keskimäärin lähes kaksinkertainen naisten varoihin verrattuna. Miehet arvioivat keskimäärin tileillään ja mahdollisissa arvopaperisijoituksissa olevan keskimäärin 42 400 euroa, kun naisilla vastaava arvio on keskimäärin 22 800 euroa. Sama suhde oli havaittavissa myös keväällä 2024 Taloudellinen mielenrauha -tutkimuksessa.

Tutustu Taloudellinen mielenrauha -tutkimukseen 2024

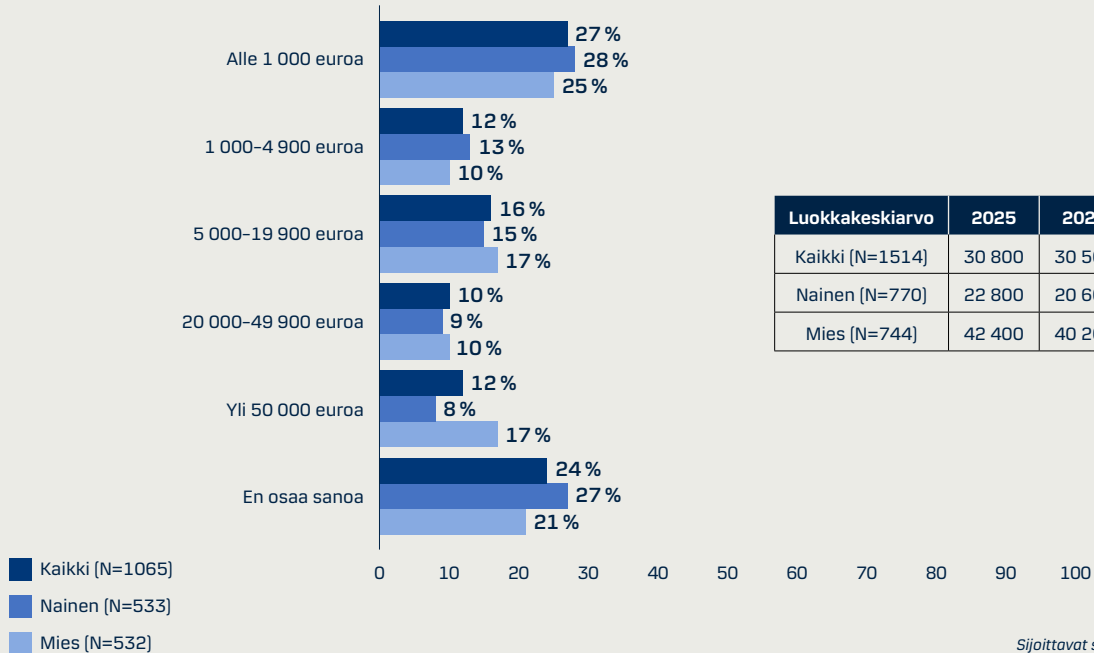
Sukupuolten välillä näkyy eroja myös syissä, miksi osakesäästötiliä ei ole tullut avattua. Naisten kohdalla esteinä osakesäästötilin avaamiselle korostuvat erityisesti taloudelliset syyt. Lähes puolet (49 %) ilmoittaa, ettei ole taloudellisesti mahdollista sijoittaa juuri nyt, ja 11 prosenttia kokee tilin hyödyt riittämättömiksi. Miehillä taloudelliset syyt vaikuttavat hieman vähemmän (41 %), mutta he kokevat tilin hyötyjen olevan riittämättömät muita useammin (21 %).

Naiset myös kokevat oman osaamisensa puutteen esteeksi: he mainitsevat miehiä useammin, että eivät koe osaavansa valita oikeita sijoituskohteita (30 % vs. 21 %).

Miesten osakesäästötileillä on keskimäärin enemmän täytettä kuin naisilla: 14 600 euroa, kun naisilla summa on 8 300 euroa. Molemmilla sukupuolilla summat ovat kuitenkin nousseet keväästä 2024, naisilla keskimäärin 700 eurolla ja miehillä 800 eurolla.

Minkä verran sinulla on varoja eri tileillä ja mahdollisissa arvopaperisijoituksissa (kuten osakkeet, rahastot, ETF:t tai vastaavat) yhteensä?

(N=kaikki)



Sijoittavat suomalaiset 2025 -kyselytutkimus

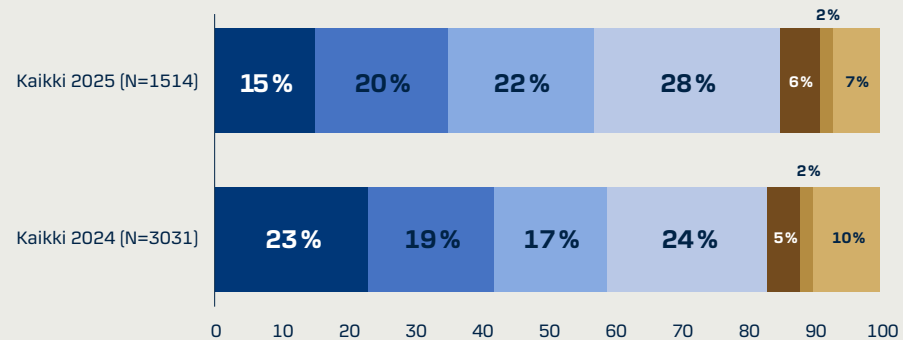
Suomalaisten riskinottohalukkuus on kasvanut

Noin neljännes (24 %) heistä, jotka eivät sijoita suoriin osakkeisiin, pitää suoria osakesijoituksia riskialttiina. Riskinottohalukkuus suomalaisten keskuudessa on kuitenkin kasvanut, ja jopa 28 prosenttia tutkimukseen vastanneista kertoo riskinottohalukkuutensa olevan kohtalaisella tasolla. Suurin riskinottohalukkuus on henkilöillä, joilla varallisuutta on enemmän.

Verrattaessa kevääseen 2024, riskiä kokonaan karttavien osuus on pienentynyt merkittävästi. Toisaalta korkojen lasku on johtanut siihen, että vähäriskisen tuoton saaminen on vaikeutunut. Myös tulojen sekä tili-/sijoitusvarallisuuden kasvaessa riskinottohalukkuuskin kasvaa selvästi.

Osakesijoittamiseen liittyvää riskiä on mahdollista hallita erilaisin keinoin, kuten ajallisella ja alueellisella hajauttamisella. Hajauttamalla osakeomistuksia voi vähentää yksittäisiin yhtiöihin, toimialoihin tai maantieteellisiin alueisiin liittyviä riskejä ja siten tehdä salkusta ja sen odotetusta tuottokehityksestä vakaamman.

Millaiseksi arvioit riskinottohalukkuutesi sijoittajana (tai jos sijoittaisit)? (N=kaikki)



■ En halua lainkaan riskiä
 ■ Hyvin pieni
 ■ Pieni
 ■ Kohtalainen
 ■ Korkea
 ■ Hyvin korkea
 ■ En osaa sanoa

Taloudellinen mielenrauha 2024 -tutkimus
Sijoittavat suomalaiset 2025 -kyselytutkimus

Lähteet

[Sijoittavat suomalaiset 2025 -tutkimus](#)

[Taloudellinen mielenrauha 2025 -tutkimus](#)

[Taloudellinen mielenrauha 2024 -tutkimus](#)

[Tilastokeskus: 13di -- Henkilöiden pörssiosakkeet ja sijoitusrahastot henkilön iän ja sukupuolen mukaan, 2009–2024](#)

**Materiaali on yleistä tietoa eikä se ole täydellinen kuvaus sijoituskohteesta tai siihen liittyvistä riskeistä. Ennen sijoituspäätöksen tekemistä asiakkaan tulee tutustua sijoituskohteen ominaisuuksiin, riskeihin ja verotukseen.*

Sijoittamiseen liittyy aina taloudellinen riski. Tavoiteltu tuotto voi jäädä saamatta ja sijoitetun pääoman voi menettää osittain tai kokonaan. On syytä muistaa, että historiallinen tuotto ei ole taatua tulevaa. Asiakkaan tulee perustaa sijoituspäätöksensä omaan arvioonsa rahoitusvälineestä ja siihen liittyvistä riskeistä, sillä asiakas vastaa itse sijoituspäätöksensä taloudellisista seuraamuksista.

Tämä materiaali ei ole yksilöllinen suositus eivätkä annetut tiedot liity yksittäisen asiakkaan sijoitustavoitteisiin, taloudelliseen tilanteeseen tai erityistarpeisiin. Vaikka pyrkimyksenä onkin antaa mahdollisimman tarkkoja ja oikeita tietoja, ei pankki takaa ulkopuolisista lähteistä saatujen tietojen täydellisyyttä tai virheettömyyttä. Esitetyt näkemykset edustavat pankin arvioita materiaalin laatimishetkellä ja niitä voidaan muuttaa ilman erillistä ilmoitusta. Pankki ei vastaa mistään kuluista tai tappioista, joita materiaalin tietojen käyttö voi aiheuttaa.