

HUHTIKUU 2026

Autokauppa kasvun kynnnyksellä

Tero Lausala, Autoalan Keskusliitto



SUOMEN AUTOKLUSTERI — MERKITTÄVÄ TALOUSVOIMA

...ja nyt se kohtaa historiallisen murroksen



50 000

henkilöä työllistetty
autoklusterissa



25 mrd €

autoklusteri
liikevaihto



3 mrd €

verokädenjälki
vuosittain

 **90 % Suomen tavaraliikenteestä**  **70 % henkilöliikenteestä**
kulkee kumipyörillä

KOLME SUURTA SIIRTYMÄÄ



Fossiilipohjainen → Fossiiliton



Rauta → Data



Omistaminen → Hyödyntäminen

MARKKINATILANNE 2026

⚠ Uusien autojen kysyntä on alimmillaan 30 vuoteen — samalla kun koko ala kohtaa historiallisen murroksen

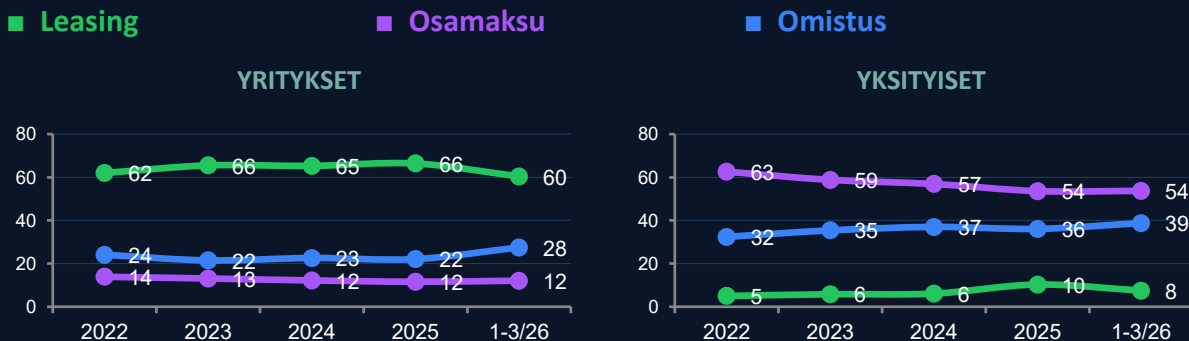
ENSIREKISTERÖINNIT (tammi–maaliskuu)

	1–3/2025	1–3/2026	Muutos
Henkilöautot	16 705	17 200	+3,0 %
Pakettiautot	2 718	2 293	-15,6 %
Kuorma-autot	757	785	+3,7 %

AUTOLIIKKEIDEN KÄYTETYT AUTOT (tammi–maaliskuu)

	1–3/2025	1–3/2026	Muutos
Henkilöautot	75 785	76 594	+1,1 %
Pakettiautot	7 489	7 551	+0,8 %
Kuorma-autot	1 361	1 283	-5,7 %

HANKINTAMUODOT — jakauma haltijan laadun mukaan (%)



KÄYTTÖVOIMAMUUTOS

Sähköautojen osuus kasvaa
hybridit valtaavat markkinaa.
Perinteinen polttomoottori väistyy.

Lähde: Traficom / Netwheels Mittaristo

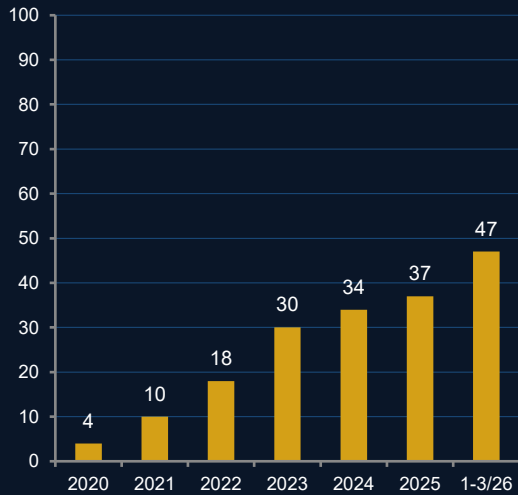
HENKILÖAUTOJEN ENSIREKISTERÖINNIT POHJOISMAISSA

Täyssähköisten (BEV) osuus (%) henkilöautojen ensirekisteröinneistä

SUOMI

47 %

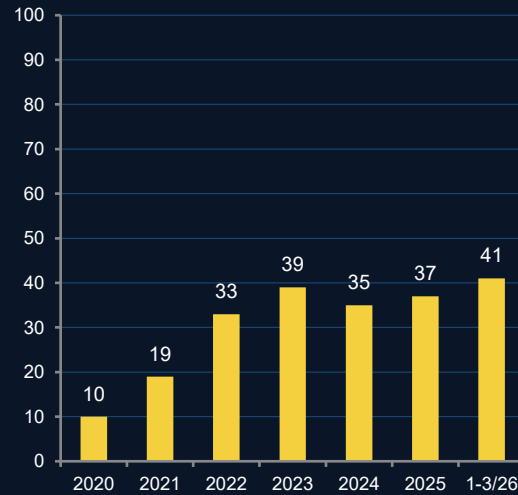
BEV-osuus 1-3/2026



RUOTSI

41 %

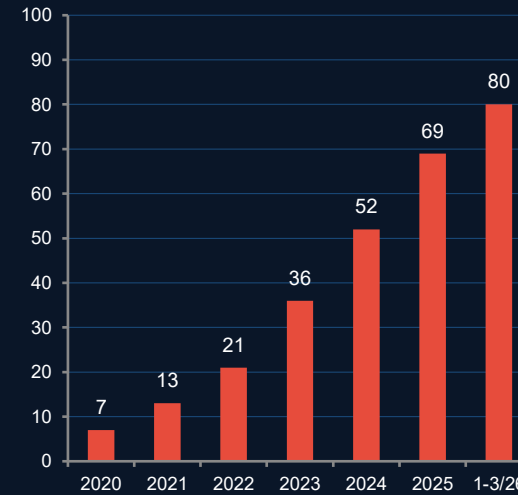
BEV-osuus 1-3/2026



TANSKA

80 %

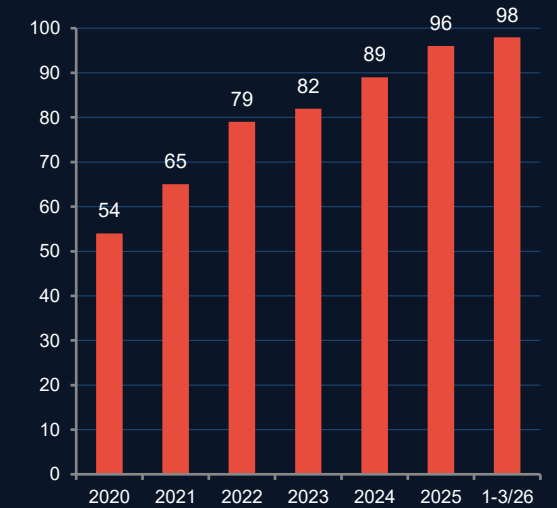
BEV-osuus 1-3/2026



NORJA

98 %

BEV-osuus 1-3/2026



Henkilöautojen ensirekisteröinnit — kokonaismäärä

	SUOMI	RUOTSI	TANSKA	NORJA
2025	71 888	269 618	184 602	179 550
	-3,0 %	+1,0 %	+6,7 %	+39,5 %
1-3/2026	17 202	61 960	43 703	27 175
	+3,0 %	-2,3 %	+16,8 %	-15,5 %

Lähteet: Suomi: Tilastokeskus, muut maat: ACEA | *) ensirekisteröinnit sis. kaikki käyttövoimat, lkm:n muutos verrattuna edellisen vuoden vastaavaan aikaan

MARKKINAENNUSTE 2026

Elpyminen on käynnissä — kasvu maltillista

↑ +2,9 %

74 000

Henkilöautot

↑ +0,6 %

10 500

Pakettiautot

↑ +10,3 %

3 230

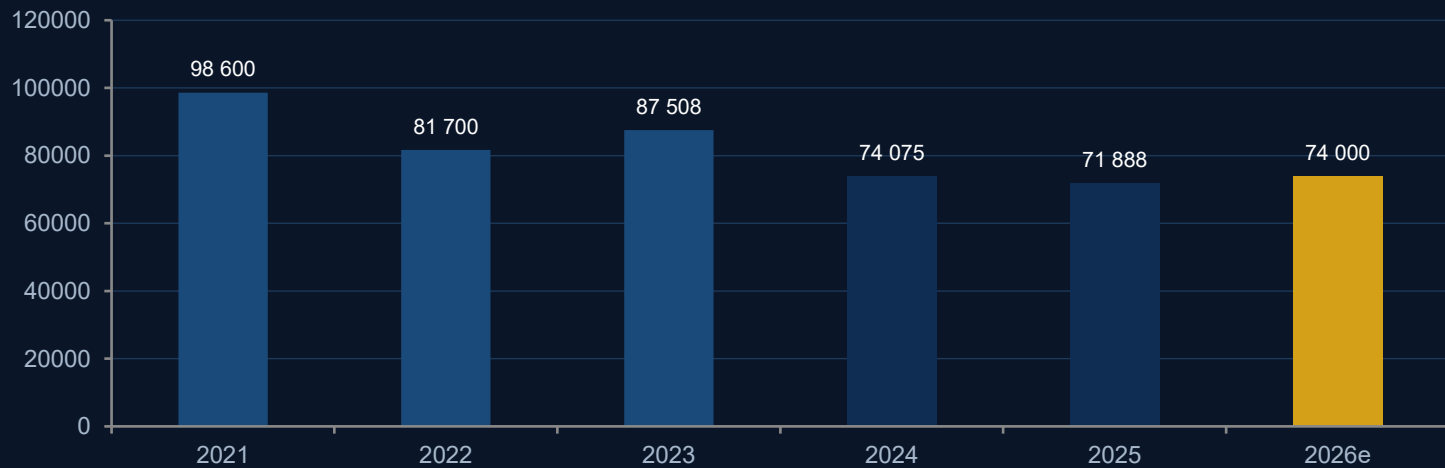
Kuorma-autot

↑ +19,0 %

500

Linja-autot

Ensirekisteröintien kehitys (kpl)



AVAINVIESTI

- ▶ Markkinat elpyvät hitaasti — ennuste +3 % vuodelle 2026
- ▶ Sähköistyminen etenee vaikka kokonaisvolyymit hyvinkin maltillisia
- ▶ Potentiaali suuremmalle kasvulle olemassa

SÄHKÖISTYMINEN KIIHTYY

Fossiiliton liikenne ei ole enää tulevaisuus — se on nykyisyyttä

~88 %

Sähköistettyjen osuus uusista henkilöautoista Q1 2026 (BEV+PHEV+HEV)

46,9 %

Täyssähköautojen (BEV) osuus uusista Q1 2026 vs. 4,4 % 2020

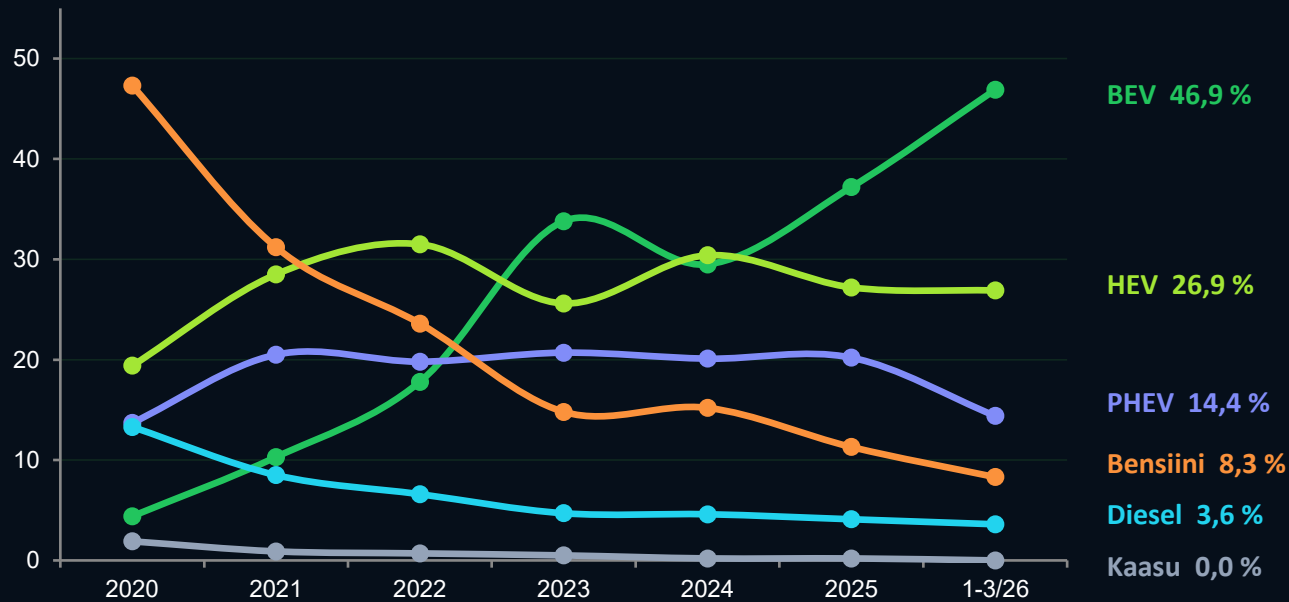
< 4 %

Dieselautojen osuus uusista ensirek. Q1 2026 (vs. 13 % 2020)

12,0 %

Täyssähköautojen osuus autoliikkeiden käytettyjen kaupasta 1-3/2026

UUDET HENKILÖAUTOT — käyttövoimajakauma 2020–2026 (%)



KÄYTETYT HENKILÖAUTOT (autoliikkeet) — käyttövoimajakauma (%)

