

## Liite IV

Malli säännöllisin väliajoin annettaviksi julkisiksi mainituista rahoitustuotteista asetuksen (EU) 2019/2088 8 artiklan 1, 2 ja 2 a kohdassa ja asetuksen (EU) 2020/852 6 artiklan ensimmäinen kohdassa

Tuotenimi: Managed Portfolio Balanced Medium risk/In 7 to 15 years

# Ympäristöön ja/tai yhteiskuntaan liittyvät ominaisuudet

Kestävällä sijoituksella tarkoitetaan sijoitusta taloudelliseen toimintaan, joka edistää ympäristötavoitetta tai yhteiskunnallista tavoitetta, edellyttäen, että sijoitus ei aiheuta merkittävästi haittaa yhdellekään ympäristötavoitteelle tai yhteiskunnalliselle tavoitteelle ja että sijoituskohteina olevat yritykset noudattavat hyviä hallintotapoja.

EU:n kestävyysluokitusjärjestelmä on asetuksessa (EU) 2020/852 säädetty luokitusjärjestelmä, jossa vahvistetaan luettelo ympäristön kannalta kestävästä taloudellisista toiminnoista. Mainitussa asetuksessa ei vahvisteta luettelo sosiaalisesti kestävästä taloudellisista toiminnoista. Kestävät sijoitukset, joilla on ympäristötavoite, saattavat olla luokitusjärjestelmän mukaisia tai sitten eivät.

Onko tällä rahoitustuotteella kestävä sijoitustavoite?



Kyllä



Ei

Siinä tehtiin kestäviä sijoituksia, joilla oli ympäristötavoite: %

- EU:n luokitusjärjestelmän mukaisesti ympäristön kannalta kestävinä pidettyihin taloudellisiin toimintoihin
- taloudellisiin toimintoihin, joita ei pidetä EU:n luokitusjärjestelmän mukaisesti ympäristön kannalta kestävinä

Siinä tehtiin kestäviä sijoituksia, joilla on yhteiskunnallinen tavoite: %

- Sillä edistettiin ympäristöön ja yhteiskuntaan liittyviä ominaisuuksia ja vaikka sen tavoitteena ei ollut kestävien sijoitusten tekeminen, siinä tehdyistä sijoituksista 54% oli kestäviä sijoituksia,
  - joilla on ympäristötavoite, taloudellisiin toimintoihin, joita pidetään EU:n luokitusjärjestelmän mukaisesti ympäristön kannalta kestävinä
  - joilla on ympäristötavoite, taloudellisiin toimintoihin, joita ei pidetä EU:n luokitusjärjestelmän mukaisesti ympäristön kannalta kestävinä
  - joilla on yhteiskunnallinen tavoite
- Sillä edistettiin ympäristöön ja yhteiskuntaan liittyviä ominaisuuksia, mutta siinä ei tehty kestäviä sijoituksia



## Missä määrin tämän rahoitustuotteen edistämät ympäristöön ja/tai yhteiskuntaan liittyvät ominaisuudet ovat toteutuneet?

Tuote edisti

1. YK:n kestävä kehityksen tavoitteita (UN SDG:itä) tekemällä osittain sijoituksia kestäviin sijoituskohteisiin, jotka edistävät tavoitteita.
2. YK:n Global Compact -periaatteiden, monikansallisille yrityksille annettujen OECD:n toimintaohjeiden, YK:n yrityksiä ja ihmisoikeuksia koskevien ohjaavien periaatteiden sekä ILO:n yleissopimusten ja muiden asiaankuuluvien sosiaalisten suojatoimien noudattamista seuloamalla tiettyjä toimia ja toimintaa, joiden katsotaan olevan yhteiskunnan kannalta haitallista.
3. Ympäristöön liittyviä suojatoimia huomioimalla poissulkemisperusteet, jotka liittyvät tiettyihin toimiin, joilla katsotaan olevan merkittäviä kielteisiä ilmastovaikutuksia.
4. Tiettyjä eettisiä ja sosiaalisia suojatoimia huomioimalla poissulkemisperusteet, jotka liittyvät tiettyihin toimiin, joiden katsotaan olevan epäeettisiä tai kiistanalaisia.

Tuote tarkasteli ja käsitteli tässä raportissa raportoituja tärkeimpiä haittavaikutuksia sitoutumalla aktiiviseen omistajuuteen, jos siihen kannustettiin tunnistettujen sitoutumistarpeiden vuoksitai äänestyksen yhteydessä.

Tuotteessa ei käytetty ympäristöön tai yhteiskuntaan liittyvien ominaisuuksien saavuttamisen vertailuarvoa. Koska tuote on sijoittanut rahastoihin, jotka seuraavat EU:n ilmastoindeksiä, näiden sijoitusten osalta ilmoitetut kestävät sijoitukset perustuvat tällaisten indeksien menetelmiin.

## Miten kestävyysindikaattorit ovat suoriutuneet?

Seuraavissa taulukoissa esitetään tuotteen ympäristöominaisuuksiin ja sosiaalisiin ominaisuuksiin liittyvien kestävyysindikaattoreiden keskimääräinen suorituskyky mitattuna koko vuoden aikana. Kestävyysindikaattoreihin ei sovelleta tilintarkastajan antamaa vakuutusta eikä kolmannen osapuolen suorittamaa tarkastusta.

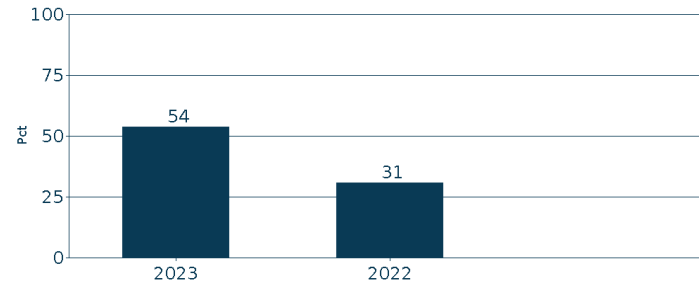
Saadaksenne lisätietoja indikaattoreiden tulkinnasta, tutustukaa Danske Bankin verkkosivuilta löytyvään lukuohjeeseen.

Kestävyysindikaattorit on uudelleenlaskettu vuodelle 2022 varmistaaksemme yhdenmukaisuuden vuoden 2023 laskennan kanssa.

## Kestävät sijoitukset

Indikaattori: YK:n kestävän kehityksen tavoitteita edistävien ja kestäviksi sijoituksiksi katsottavien sijoitusten painotettu osuus salkussa.

Sitova elementti: Tuote sitoutuu tekemään vähintään 5 % sijoituksistaan kestäviin sijoituskohteisiin.



## Poissulkemiset

Indikaattori: Tuotteen poissulkemisten piiriin kuuluvaan tuotteeseen tehtyjen sijoitusten lukumäärä ja näiden poissulkemisten seurauksena ulkopuolelle jätettyjen investointien määrä.

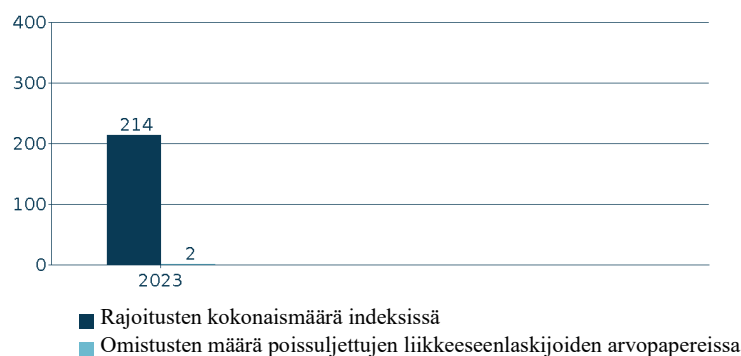
Valitut indikaattorit osoittavat, onko tuote noudattanut sitoumustaan olla sijoittamatta soveltuviin poissulkemislukuihin kuuluvien liikkeeseenlaskijoiden toimintaan, mutta ne eivät anna viitteitä poissulkemislukuan vaikutuksesta tuotteeseen. Jos viitevertailuarvo on olemassa, se käy ilmi vertailuarvon poissuljettujen sijoitusten lukumäärästä. Vertailuarvon katsotaan tältä osin edustavan tuotteen sijoitusympäristöä.

Sitova elementti: Tuote ei valitse sijoituksia, jotka on suljettu pois sen poissulkemisperusteiden ja kynnysarvojen perusteella.

| Tavoite                  | Kategoria            | Poissulj. kohteiden määrä | Poissulj. kohteiden määrä (indeksi) | Indeksistä poissulj. osuus (%) | Omistusten määräpoissulj. kohteissa (rahasto) |
|--------------------------|----------------------|---------------------------|-------------------------------------|--------------------------------|---|
| Hyvät kestävyyskäytännöt | Hyviä Hallintotapoja | 34                        | 10                                  | 0.0%                           | 0   |

Kestävyysindikaattorit mittaavat, miten rahoitustuotteen edistämät ympäristöön tai yhteiskuntaan liittyvät ominaisuudet toteutuvat.

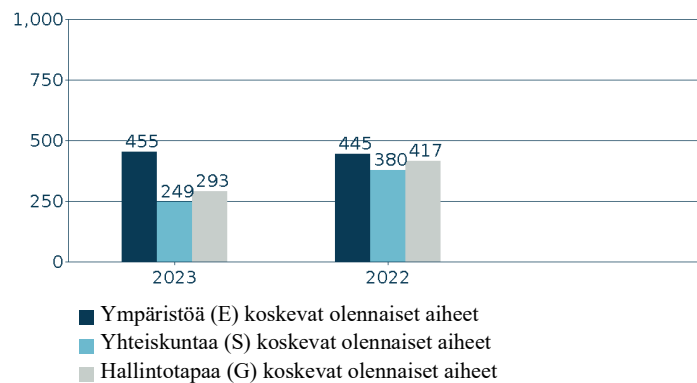
|  |                                 |     |    |      |   |
|--|---------------------------------|-----|----|------|---|
| Hyvät kestävyyskäytännöt                             | Tiukennetut kestävyysstandardit | 511 | 84 | 2.0% | 0 |
| Hyvät kestävyyskäytännöt                             | Poissuljetut maat               | 25  | 0  | 0.0% | 1 |
| Haitallisten ilmastovaikutusten vähentäminen         | Kivihiili                       | 362 | 95 | 1.2% | 0 |
| Haitallisten ilmastovaikutusten vähentäminen         | Turvepohjainen energia          | 0   | 0  | 0.0% | 0 |
| Haitallisten ilmastovaikutusten vähentäminen         | Öljyhiekka                      | 22  | 8  | 0.2% | 1 |
| Epäeettisen ja kiistanalaisen toiminnan vähentäminen | Kiistanalaiset aseet            | 98  | 36 | 1.5% | 0 |
| Epäeettisen ja kiistanalaisen toiminnan vähentäminen | Tupakka                         | 126 | 17 | 0.5% | 0 |



## Vaikuttamistoimet

Indikaattori: Tuotteen liikkeeselaskijoihin kohdistettujen vaikuttamistoimien määrä. Raportoidut toimeksiannot heijastavat kaikkia sitoumuksia, on kirjannut koskien tuotteen omistamia liikkeeselaskijoita, minkä vuoksi niitä ei välttämättä noudateta tuotteen suoran hallinnoinnin puitteissa.

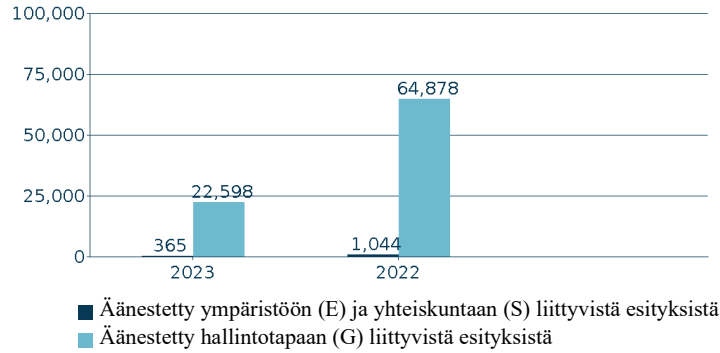
Sitova elementti: Tuote on sitoutunut varmistamaan, että liikkeeselaskijoiden vaikutus olennaisiin kestävyysasioihin otetaan huomioon.



## Äänestäminen

Indikaattori: Äänestettyjen ehdotusten määrä. Tämä koskee myös kohde-etuutena olevien rahastojen tasolla suoritettavia äänestyksiä.

Sitova elementti: Tuote sitoutuu äänestämään ympäristöön ja/tai yhteiskuntaan liittyvistä ehdotuksista äänestysohjeiden mukaisesti. Tämä koskee myös kohde-etuutena olevien rahastojen tasolla suoritettavia äänestyksiä.



## ... entä verrattuna edellisiin kausiin?

Yllä olevissa taulukoissa on esitetty historiallinen vertailu aiempiin viitekausiiin.

## Mitkä ovat olleet niiden kestävien sijoitusten tavoitteet, jotka rahoitustuotteessa on tehty osittain, ja miten kestävä sijoitus on edistänyt näiden tavoitteiden saavuttamista?

Pääasiallisilla haittavaikutuksilla tarkoitetaan sijoituspäätösten merkittävimpiä kielteisiä vaikutuksia kestävyystekijöihin, jotka koskevat ympäristöön, yhteiskuntaan ja työntekijöihin liittyviä asioita, ihmisoikeuksien kunnioittamista sekä korruption ja lahjonnan torjuntaan liittyviä asioita.

Tuotteen kestävien investointien tavoitteena on edistää YK:n kestävän kehityksen tavoitteita. YK:n kestävän kehityksen tavoitteiden ympäristötavoitteet kattavat seuraavat: (SDG) 6 – puhdas vesi ja sanitaatio, SDG 7 – kohtuuhintainen ja puhdas energia, SDG 9 – teollisuus, innovaatio ja infrastruktuuri, SDG 11 – kestävä kaupunki ja yhteisöt, SDG 12 – vastuullinen kulutus ja tuotanto, SDG 13 – toimet ilmastonmuutoksen torjumiseksi, SDG 14 – veden alainen elämä, SDG 15 – elämä maan päällä ja/tai SDG 17 – tavoitteiden saavuttamiseen tähtäävät kumppanuudet.

YK:n kestävän kehityksen tavoitteiden sosiaaliset tavoitteet kattavat seuraavat: SDG 1 – ei köyhyyttä, SDG 2 – nälän poistaminen, SDG 3 – hyvä terveys ja hyvinvointi, SDG 4 – laatu koulutus, SDG 5 – sukupuolten tasa-arvo, SDG 8 – ihmisarvoinen työ ja talouskasvu, SDG 10 – eriarvoisuuden vähentäminen, SDG 16 – rauha, oikeus ja vahvat instituutiot ja/tai SDG 17 – kumppanuus tavoitteiden saavuttamiseksi.

Tuote edisti YK:n kestävän kehityksen tavoitteita suorilla ja/tai suorilla sijoituksilla:

- liikkeeseenlaskijoihin, joita pidetään vastuullisina Danske Bank A/S:n oman SDG-mallin (SDG-malli) perusteella
- kestäviksi luokiteltuihin joukkovelkakirjoihin.
- sellaisten rahastojen liikkeeseenlaskijoihin, joiden kestävän sijoittamisen tavoitteena on vähentää hiilipäästöjä Pariisin sopimuksen pitkän aikavälin tavoitteiden saavuttamiseksi.

Tuote on myös sijoittanut tiettyihin liikkeeseenlaskijoihin, joiden toiminta edistää merkittävästi tavoitteita ilmastonmuutoksen hillintään ja ilmastonmuutokseen sopeutumiseen EU:n luokitusjärjestelmän yhdenmukaistamiskriteerien mukaisesti. EU:n luokitusjärjestelmää edistävien investointien painotus laskentamenetelmiä ja tietolähteiden käyttöä koskevien tietojen kanssa esitetään tämän raportin seuraavissa kohdissa.

## Vastuulliset sijoitukset SDG-mallin mukaisesti

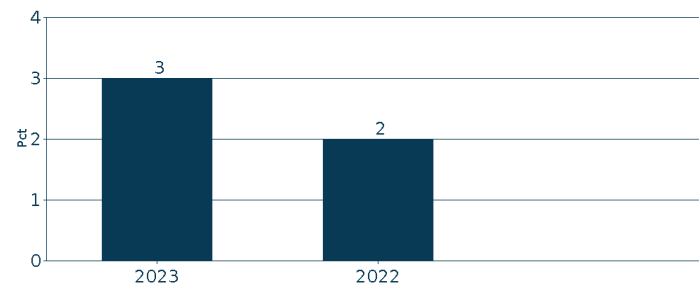
SDG mallin määrittelemien kestävien sijoitusten osuus tuotteessa on 30%.

SDG malli on Danske Bank A/S:n kehittämä malli, joka mittaa liikkeeseenlaskijan myötävaikutusta YK:n Kestävän kehityksen tavoitteisiin (SDGt). Kuluneen vuoden aikana SDG mallin menetelmiin tehtiin tiettyjä tarkennuksia, jotka otettiin käyttöön marraskuussa 2023. SDG malli mittaa liikkeeseenlaskijan myötävaikutusta palvelujen ja tuotteiden (palvelu- ja tuoteosuuden myötävaikutus) sekä toimintojen (operatiivisen osuuden myötävaikutus) kautta. Palvelu- ja tuoteosuuden myötävaikutusta kuvataan liiketoiminta-aktiiviteettien myötävaikutuksen kautta, mitattuna liikevaihdolla (SDG-mukainen liikevaihto).

SDG mallissa kunkin liiketoiminta-aktiiviteetin myötävaikutus luokitellaan positiiviseksi, osittain positiiviseksi, negatiiviseksi tai neutraaliksi. Luokittelu vaikuttaa painotukseen laskettaessa SDG-mukaista liikevaihtoa. Saadakseen mallissa kestävä sijoituksen luokituksen, sijoituksen yhteenlasketun palvelu- ja tuoteosuuden myötävaikutuksen sekä operatiivisen osuuden myötävaikutusta mittaavien tekijöiden on saavutettava kynnyksarvot, jotka on esitetty mallikuvauksessa kohdassa sustainability related disclosures (danskebank.com). Kestävä sijoitus ei myöskään saa aiheuttaa merkittävää haittaa millekään kestävä sijoituksen tavoitteelle ja sen täytyy täyttää hyvän hallintotavan periaatteet. SDG mallin oletukset pohjautuvat kolmannen osapuolen tietolähteisiin (FactSet ja Util).

## Kestäviksi luokitellut joukkovelkakirjat

Tuote on sijoittanut ICMA:n joukkovelkakirjalainajärjestelmän mukaisesti luokiteltuihin kestävyysmerkittyihin joukkovelkakirjalainoihin. Tämän luokittelun avulla joukkovelkakirjojen tuotoilla on rahoitettu tukielpoisia hankkeita, jotka kaikki liittyvät YK:n kestävä kehityksen tavoitteisiin. Kestävyysmerkittyjen joukkovelkakirjalainojen painoarvo salkussa on esitetty alla olevassa kaaviossa.

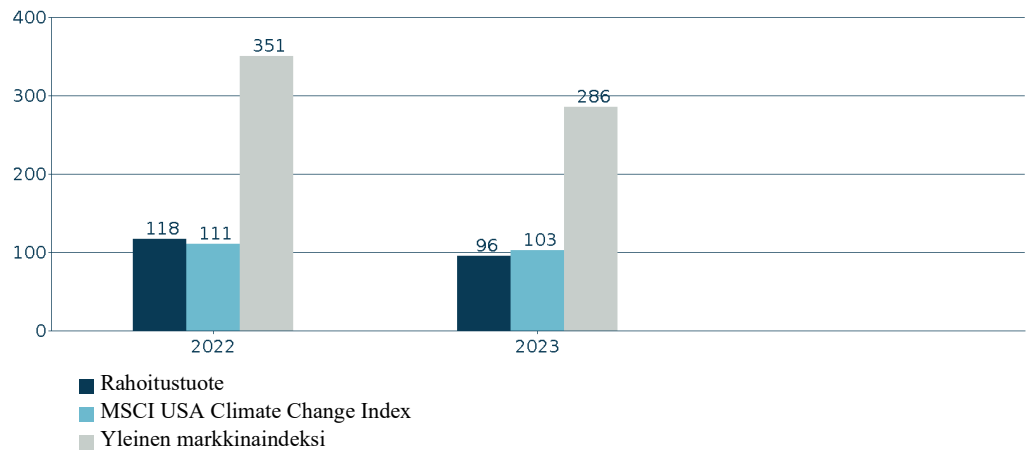


## Sijoitukset, joiden tavoitteena on hiilidioksidipäästöjen vähentäminen

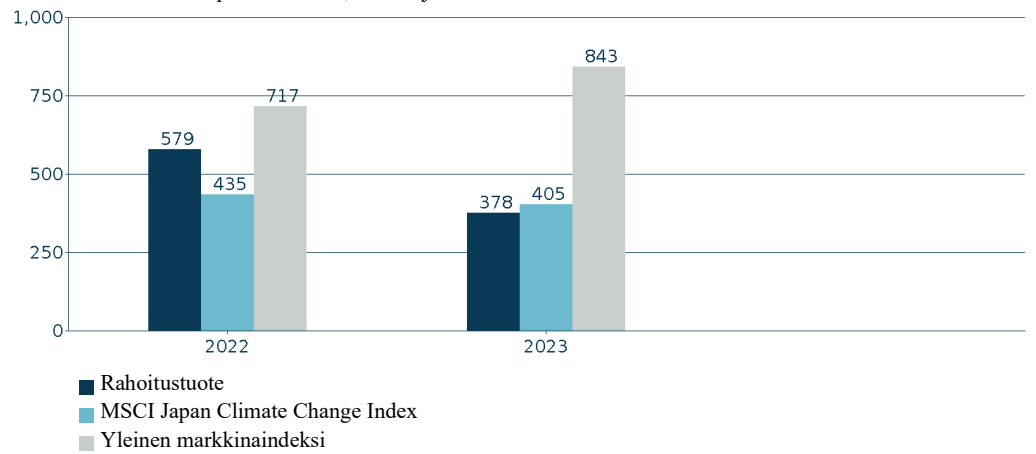
Tuote on sijoittanut passiivisiin tuotteisiin, jotka seuraavat EU:n ilmastovertailuarvoa ja joiden tavoitteena on vähentää hiilidioksidipäästöjä Pariisin sopimuksen pitkän aikavälin tavoitteiden saavuttamiseksi (painotettu keskimääräinen osuus 47 %) ja sen myötä myös esim. YK:n ilmastovaikutuksia koskevan tavoitteen 13 saavuttamiseksi.

Taulukossa esitetään passiivisten rahastojen painotettu keskimääräinen hiili-intensiteetti (WACI) verrattuna EU:n ilmastovertailuarvoon ja laajojen markkinoiden vertailuarvoon.

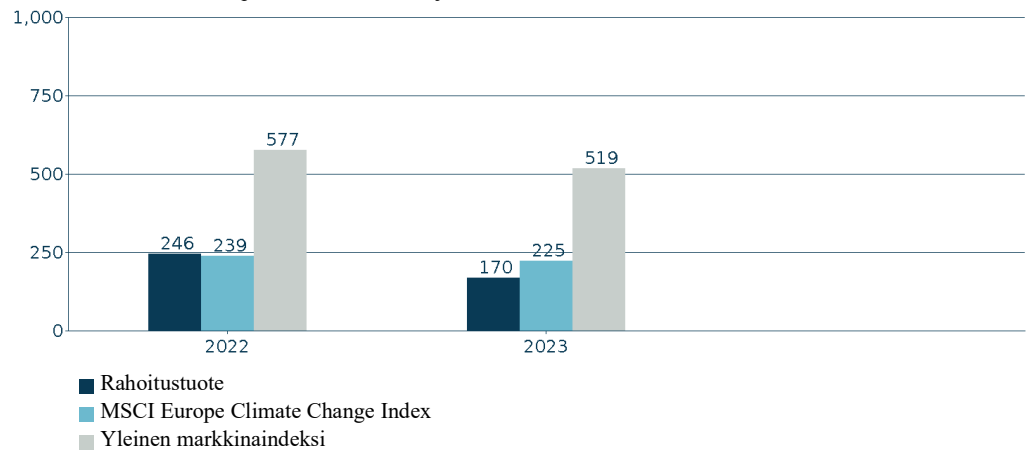
Danske Invest Index USA Restricted, osuuslaji EUR W



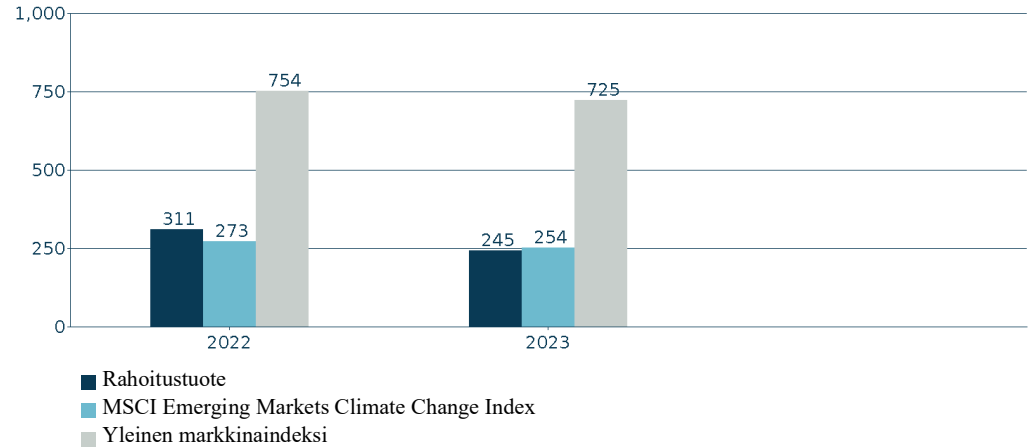
Danske Invest Index Japan Restricted, osuuslaji EUR W



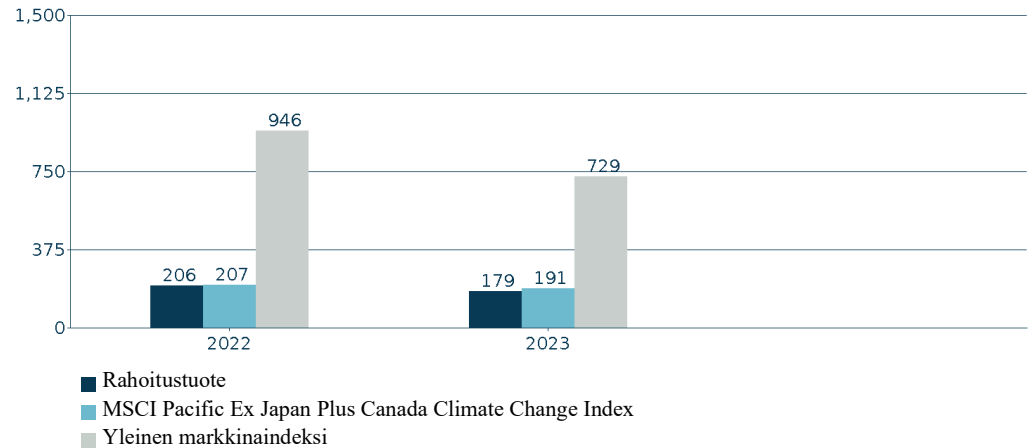
Danske Invest Index Europe Restricted, osuuslaji EUR W



Danske Invest Index Global Emerging Markets Restricted, osuuslaji EUR W



Danske Invest Index Pacific incl. Canada ex. Japan Restricted, osuuslaji EUR W



**Miten rahoitustuotteessa osittain tehdyt kestävät sijoitukset eivät ole aiheuttaneet merkittävää haittaa yhdellekään ympäristön tai yhteiskunnan kannalta kestäväille sijoitustavoitteille?**

Tuotteen poissulkemisella rajoitettiin sijoituksia liikkeeseenlaskijoihin, joista oli merkittävää haittaa yhteiskuntaan ja ympäristöön liittyville tavoitteille. Lisäksi viitataan suojatoimiin, jotka on lueteltu alla olevissa kohdissa ”Miten kestävyystekijöihin kohdistuvia haitallisia vaikutuksia koskevat indikaattorit on otettu huomioon?” ja ”Ovatko kestävät sijoitukset olleet monikansallisille yrityksille annettujen OECD:n toimintaohjeiden sekä yritystoimintaa ja ihmisoikeuksia koskevien YK:n ohjaavien periaatteiden mukaisia?” .

Luokitusjärjestelmän mukaisten toimintojen ”ei merkittävää haittaa” -arvioinneissa tuote on hyödyntänyt sellaisten liikkeeseenlaskijoiden tietoja, jotka raportoivat luokitusjärjestelmän yhdenmukaistamisesta EU:n luokitusjärjestelmäasetuksessa vahvistettujen seulontakriteerien mukaisesti.

## Miten kestävyystekijöihin kohdistuvia haitallisia vaikutuksia koskevat indikaattorit on otettu huomioon?

”Ei merkittävää haittaa” -arvioinnissa merkittävimpiin haitallisiin vaikutuksiin puututtiin yleisesti tuotteen poissulkemisilla, mukaan lukien tehostettu seulonta, joka huomioi valtioiden poissulut ja kohdeyrityksiin liittyvien indikaattoreiden määrällisillä kynnyksarvoilla (PAI-kynnyksarvot). PAI-kynnyksarvot on määritelty kaikille 14 pakolliselle indikaattorille, jotka koskevat sijoituskohteena olevia yrityksiä, sekä vapaaehtoisille indikaattoreille, jotka koskevat yrityksiä, joilla ei ole hiilidioksidipäästöjen vähentämisalioitteita, jotka eivät suojele riittävästi väärinkäytösten paljastajia ja joilta puuttuu ihmisoikeuspolitiikka. Indikaattorit määritetään arvioimalla, milloin altistuminen jommallekummalle näistä indikaattoreista on vaikutukseltaan sellaista, että sen olisi aina katsottava aiheuttavan merkittävää haittaa jollekin ympäristötavoitteelle tai sosiaaliselle tavoitteelle. PAI-kynnyksarvot ylittävät sijoitukset eivät ole tuotteen kannalta kestäviä sijoituksia. Määrä jolla pääasialliset haittavaikutukset on muutoin huomioitu, on voinut vaihdella sijoituskohteena olevien rahastojen tasolla.

## Ovatko kestävä sijoitukset olleet monikansallisille yrityksille annettujen OECD:n toimintaohjeiden sekä yritystoimintaa ja ihmisoikeuksia koskevien YK:n ohjaavien periaatteiden mukaisia?

Tuotteen kestävä sijoitukset sovitettiin yhteen monikansallisia yrityksiä koskevien OECD:n toimintaohjeiden ja YK:n yrityksiä ja ihmisoikeuksia koskevien ohjaavien periaatteiden kanssa. Nämä periaatteet on turvattu sulkemalla pois Danske Bankin tehostetun kestävä kehityksen standardien seulonnan mukaiset tuotteet, jotka liittyvät yhteiskunnalle haitalliseen toimintaan.

EU:n luokitusjärjestelmässä vahvistetaan ”ei merkittävää haittaa” periaate, jonka mukaan luokitusjärjestelmän mukaiset sijoitukset eivät saisi vahingoittaa EU:n luokitusjärjestelmän tavoitteita merkittävästi, ja siihen liittyviä erityisiä unionin kriteerejä.

”Ei merkittävää haittaa” periaatetta sovelletaan ainoastaan rahoitustuotteeseen sisältyviin sijoituksiin, joissa otetaan huomioon ympäristön kannalta kestäviä taloudellisia toimintoja koskevat unionin kriteerit. Tämän rahoitustuotteen jäljelle jäävään osaan sisältyvien sijoitusten osalta ei oteta huomioon ympäristön kannalta kestäviä taloudellisia toimintoja koskevia unionin kriteerejä.

Muut kestävä sijoitukset eivät myöskään saa aiheuttaa merkittävää haittaa ympäristöön tai yhteiskuntaan liittyville tavoitteille.



## Miten tässä rahoitustuotteessa on otettu huomioon pääasialliset haittavaikutukset kestävyystekijöihin?

Tuote on koko vuoden ajan seurannut ja mitannut kestävyystekijöihin kohdistuvia tärkeimpiä haitallisia vaikutuksia komission delegoidussa asetuksessa (EU) 2022/1288 määriteltyjen indikaattoreiden perusteella.

Näiden indikaattoreiden keskimääräinen suorituskyky on esitetty alla olevassa taulukossa. Vaikutusten käsittelemiseksi toteutetut toimet osoitetaan soveltuvin osin yhtä lailla. Mittaukset perustuvat yhden ulkopuolisen toimittajan, ISS ESG:n, tietoihin. ISS ESG:n tietojen kattavuus vaihtelee suuresti indikaattorin mukaan. Samasta syystä raportoituja vaikutuksia täydennetään indikaattorikohtaisilla kattavuustiedoilla.

Haitallisten kestävyystekijäindikaattorien kattavuustaso on uudelleenlaskettu vuodelle 2022 varmistaaksemme yhdenmukaisuuden vuoden 2023 laskennan kanssa.

Jos tietojen kattavuus ei ole sataprosenttinen, käytetään muille kyseiseen indikaattoriin hyväksyttävälle omaisuuserille korvaavana arvona niiden omaisuuserien keskimääräisiä vaikutuksia, joiden osalta tiedot ovat kattavia. Tämä tarkoittaa esimerkiksi sitä, että salkussa, joka sisältää 50 prosenttia osakkeita ja 50 prosenttia valtion joukkovelkakirjalainoja, sijoituskohteena olevan yrityksen indikaattorin painotettu keskiarvo edustaa 50 prosenttia.

Kattavuustaso alla olevassa taulukossa osoittaa datan kattavuuden suhteessa tuotteen kaikkiin sijoituksiin.

Indikaattoreita on tarkasteltu pääasiassa poissulkemisten ja rahaston liikkeeseenlaskijoita koskevan olennaisen

aktiivisen omistajuuden toiminnan kautta. Lisätietoja näiden osalta on kohdassa "Miten kestävyysindikaattorit toimivat?".

| <b>Kasvihuonekaasupäästöt</b>   | <b>2023</b> | <b>Tietojen kattavuus</b> | <b>2022</b> | <b>Tietojen kattavuus</b> |
|---|-------------|---------------------------|-------------|---------------------------|
| 01 Scope 1 -kasvihuonekaasupäästöt (tonnia)<br>Suorat päästöt yrityksen omistamien tai hallitsemien resurssien suorista päästöistä  | 1.023       | 63,5%                     | 867         | 62,0%                     |
| 02 Scope 2 -kasvihuonekaasupäästöt (tonnia)<br>Epäsuorat päästöt ostetun ja kulutetun energian tuotannosta  | 313         | 63,5%                     | 274         | 62,0%                     |
| 03 Scope 3 -kasvihuonekaasupäästöt (tonnia)<br>Kaikki muut epäsuorat päästöt läpi yrityksen arvoketjun  | 12.701      | 63,5%                     | 9.217       | 62,0%                     |
| 04 Kasvihuonekaasupäästöt yhteensä (tonnia)   | 14.037      | 63,5%                     | 10.372      | 62,1%                     |
| 05 Hiilijalanjälki (tCO <sub>2</sub> e / m€ sijoitettu)   | 353         | 63,5%                     | 278         | 62,1%                     |
| 06 Sijoituskohteina olevien yritysten kasvihuonekaasuintensiteetti (tCO <sub>2</sub> e / m€ liikevaihto)  | 941         | 63,5%                     | 777         | 62,1%                     |
| 07 Fossiilisten polttoaineiden alalla toimivien yritysten osuus sijoituksista (osuus sijoituksista)   | 4,9%        | 61,2%                     | 4,0%        | 60,1%                     |
| 08 Uusiutumattoman energian osuus - Kulutus   | 67,1%       | 34,4%                     | 75,8%       | 19,0%                     |
| 09 Uusiutumattoman energian osuus - Tuotanto  | 1,4%        | 0,6%                      | 1,3%        | 0,6%                      |
| 10 Energiankulutuksen intensiteetti ilmastovaikutukseltaan merkittävää alaa kohden (GWh per miljoona EUR liikevaihto)   |             | 29,4%                     |             | 27,2%                     |
| Maatalous, metsätalous ja kalatalous  | 0,44        |                           | 0,28        |                           |
| Kaivostoiminta ja louhinta  | 5,03        |                           | 3,24        |                           |
| Teollisuus  | 0,58        |                           | 0,97        |                           |
| Sähkön, kaasun ja kaukolämmön/-jäähdytyksen jakelu  | 3,14        |                           | 4,30        |                           |
| Vesihuolto; jätevesi, jätehuolto ja ympäristön puhtaanapito   | 2,54        |                           | 2,01        |                           |
| Rakentaminen  | 27,07       |                           | 0,21        |                           |
| Tukku- ja vähittäiskauppa; Autojen ja moottoripyörien korjaus   | 0,13        |                           | 0,32        |                           |
| Kuljetus ja varastointi   | 1,28        |                           | 0,93        |                           |
| Kiinteistötoiminta  | 0,45        |                           | 0,12        |                           |
| 11 Sijoitusten osuus yrityksiin, joilla ei ole CO <sub>2</sub> -päästöjen vähentämiseen tähtäviä aloitteita Pariisin ilmastopöytäkirjan mukaisesti  | 46,9%       | 64,8%                     | 66,2%       | 60,9%                     |
| <b>Toiminnot, jotka vaikuttavat kielteisesti biologisen monimuotoisuuden kannalta herkkiin alueisiin</b>  | <b>2023</b> | <b>Tietojen kattavuus</b> | <b>2022</b> | <b>Tietojen kattavuus</b> |
| 12 Sellaisiin sijoituskohteina oleviin yrityksiin tehtyjen sijoitusten osuus, joilla on toimipaikkoja tai toimintoja biologisen monimuotoisuuden kannalta herkillä alueilla tai niiden lähellä, kun näiden sijoituskohteina olevien yritysten toiminnot vaikuttavat kielteisesti näihin alueisiin | 0,0%        | 61,2%                     | 0,1%        | 60,2%                     |
| <b>Päästöt veteen</b>   | <b>2023</b> | <b>Tietojen kattavuus</b> | <b>2022</b> | <b>Tietojen kattavuus</b> |
| 13 Sijoituskohteina olevien yritysten aiheuttamat päästöt veteen tonneina sijoitettua miljoonaa euroa kohden painotettuna keskiarvona ilmaistuna  | 0,82        | 2,8%                      | 1,18        | 2,1%                      |
| <b>Vaarallisen jätteen ja radioaktiivisen jätteen määrä</b>   | <b>2023</b> | <b>Tietojen kattavuus</b> | <b>2022</b> | <b>Tietojen kattavuus</b> |
| 14 Sijoituskohteina olevien yritysten tuottama vaarallinen jäte ja radioaktiivinen jäte tonneina sijoitettua miljoonaa euroa kohden painotettuna keskiarvona ilmaistuna   | 201,42      | 14,1%                     | 1.263,76    | 6,1%                      |

| Yhteiskuntaan ja työntekijöihin liittyvät asiat  | 2023  | Tietojen kattavuus | 2022  | Tietojen kattavuus |
|--|-------|--------------------|-------|--------------------|
| 15 YK:n Global Compact -periaatteiden ja monikansallisille yrityksille annettujen Taloudellisen yhteistyön ja kehityksen järjestön (OECD) toimintaohjeiden rikkomiset (osuus sijoituksista)          | 0,0%  |                    | 0,0%  |                    |
| 16 YK:n Global Compact -periaatteiden tai monikansallisille yrityksille annettujen OECD:n toimintaohjeiden noudattamisen seuraamista koskevien prosessien ja mekanismien puute (osuus sijoituksista) | 21,6% | 59,4%              | 16,0% | 58,7%              |
| 17 Sukupuolten välinen tasoittamaton palkkaero (keskiarvo)   | 4,3%  | 5,1%               | 6,8%  | 4,0%               |
| 18 Sukupuolten moninaisuus hallituksessa (keskiarvo naisten ja miesten välisestä suhdeluvusta)   | 34,2% | 58,0%              | 32,3% | 29,9%              |
| 19 Altistuminen kiistanalaisiin aseisiin (jalkaväkimiinat, rypäleaset, kemialliset aset ja biologiset aset) liittyvälle riskille (osuus sijoituksista)   | 0,0%  | 61,2%              | 0,0%  | 61,5%              |
| 20 Väärinkäytösten paljastajien puutteellinen suojelu (osuus sijoituskohteista, joilla ei ohjeistusta)   | 0,8%  | 55,3%              | 0,5%  | 52,2%              |
| 21 Ihmisoikeuksiin liittyvien toimintaperiaatteiden puute (osuus sijoituskohteista joilla ei periaatteita)   | 30,4% | 59,4%              | 17,5% | 58,7%              |

| Valtioihin ja ylikansallisiin organisaatioihin tehtyihin sijoituksiin sovellettavat indikaattorit        | 2023             | Tietojen kattavuus | 2022             | Tietojen kattavuus |
|--|------------------|--------------------|------------------|--------------------|
| 22 Kohdemaiden kasviuonekaasuintensiteetti (Päästöt / BKT)   | 232              | 28,6%              | 229              | 25,3%              |
| 23 Sijoituskohteina olevat maat, jotka ovat syyllistyneet sosiaalilainsäädännön rikkomiseen (prosenttia) | 56,25<br>(73,4%) | 28,6%              | 52,50<br>(70,7%) | 25,3%              |
| 24 Keskimääräinen pisteytys korruption osalta  | 2,03             | 28,6%              | 1,99             | 25,3%              |
| 25 Veroasioissa yhteistyöhaluttomat lainkäyttöalueet   | 0,0              | 28,6%              | 0,0              | 25,3%              |
| 26 Keskimääräinen pisteytys oikeusvaltioperiaatteen osalta   | 2,12             | 28,6%              | 2,07             | 25,3%              |

## Mitkä ovat olleet tämän rahoitustuotteen merkittävimmät sijoitukset?

| Suurimmat sijoitukset                                | Ala                  | %:a varoista | Maa |
|--|----------------------|--------------|-----|
| Dix Usa Restricted, Os. Eur W                        | Finansiel virksomhed | 28.0%        | DK  |
| Danske Invest Euro Government Bond Index W K         | Finansiel virksomhed | 13.7%        | FI  |
| Di Global Tactical Allocation Wi P                   | Finansiel virksomhed | 10.3%        | LU  |
| Dix Europe Restricted, Os. Eur W                     | Finansiel virksomhed | 9.7%         | DK  |
| Danske Invest Yhteisökorko W K                       | Finansiel virksomhed | 7.9%         | FI  |
| Dix Global Em. Markets Restricted, Os. Eur W         | Finansiel virksomhed | 6.1%         | DK  |
| Danske Invest Euro Yrityslaina W K                   | Finansiel virksomhed | 5.5%         | FI  |
| Di Sicav Glb Infl Lnk Bond Short Duration Wa         | Finansiel virksomhed | 5.2%         | LU  |
| Danske Invest Suomi Osake Iw K                       | Finansiel virksomhed | 5.2%         | FI  |
| Di Global High Yield Bonds, Osuuslaji Eur W H        | Finansiel virksomhed | 3.9%         | DK  |
| Dix Pacific Incl. Can. Ex Jap. Restrict. Os. Eur W   | Finansiel virksomhed | 2.8%         | DK  |
| Di Emerging Markets Debt Hard Cey, Os. Laji Eur W H  | Finansiel virksomhed | 2.4%         | DK  |
| Dix Japan Restricted, Os. Eur W                      | Finansiel virksomhed | 2.4%         | DK  |
| Di Kehittyvät Korkomarkk, Paikallisval, Osuusl Eur W | Finansiel virksomhed | 1.7%         | DK  |



Luettelo sisältää sijoitukset, jotka muodostavat suurimman osuuden rahoitustuotteen sijoituksista viitekaudella, joka on 1.1.2023–31.12.2023.



## Mikä on ollut kestävyyteen liittyvien sijoitusten osuus?

Varojen allokoinnin yleiskatsauksesta selviää, missä määrin tuotteella on investoitu kestävyyteen liittyviin investointeihin, ja se osoittaa sellaisten sijoitusten kohdentamisen, joita muutoin käytetään ympäristöön ja/tai yhteiskuntaan liittyvien ominaisuuksien saavuttamiseen, sekä muut sijoitukset. Ympäristöön ja/tai yhteiskuntaan liittyvien ominaisuuksien mukaisten sijoitusten osuus lasketaan verraten tuotteen sijoitusten kokonaismarkkina-arvoon. Mikä tahansa kaavion luokitusjärjestelmän mukaisuus perustuu liikevaihtoon.

Kuten on osoitettu, tuote sijoitti 54 % kestäviin sijoituksiin.

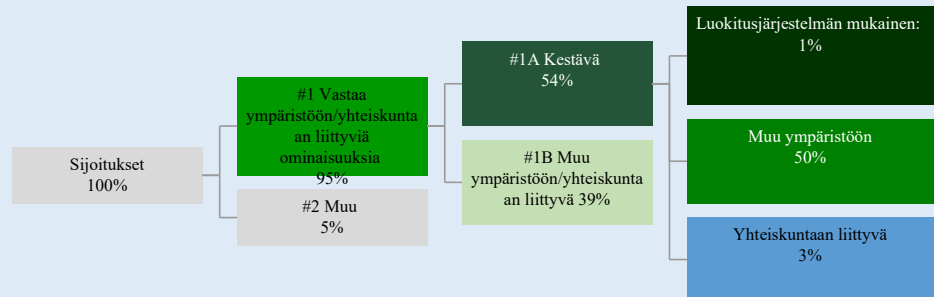
## Mikä on ollut varojen allokointi?

Tuote edisti ympäristöön ja/tai yhteiskuntaan liittyviä ominaisuuksia seulonnalla, joka toimi poissulkemisten perustana, kestäville sijoituksille ja aktiivinen omistajuus. Tuote teki myös ”muuta sijoituksia”.

”Muut”-luokkaan kuuluvia investointeja ei ole seulottu niiden prosessien mukaisesti, joita on käytetty tuotteen edistämien ympäristöön ja yhteiskuntaan liittyvien ominaisuuksien saavuttamiseksi. Tuote ei myöskään voi taata, että nämä investoinnit on muutoin asetettu etusijalle tuotteen tärkeimpien haitallisten vaikutusten hallinnassa ja priorisoinnissa.

Ympäristöön ja/tai yhteiskuntaan liittyvien ominaisuuksien mukaisten sijoitusten osuus lasketaan verraten tuotteen sijoitusten kokonaismarkkina-arvoon.

Varojen allokointi kuvaa tiettyihin omaisuuseriin tehtyjen sijoitusten osuutta.



#1. Vastaa ympäristöön/yhteiskuntaan liittyviä ominaisuuksia kattaa ne rahoitustuotteessa tehdyt sijoitukset, joita käytetään rahoitustuotteen edistämien ympäristöön tai yhteiskuntaan liittyvien ominaisuuksien toteutumiseksi.

#2. Muu kattaa muut rahoitustuotteessa tehdyt sijoitukset, jotka eivät vastaa ympäristöön tai yhteiskuntaan liittyviä ominaisuuksia ja joita ei pidetä kestävinä sijoituksina.

Luokkaan #1 Vastaa ympäristöön/yhteiskuntaan liittyviä ominaisuuksia sisältyvät:

- Alaluokka #1A Kestävä kattaa ympäristöön ja yhteiskuntaan liittyvät kestävät sijoitukset
- Alaluokka #1B Muut ympäristöön/yhteiskuntaan liittyvät ominaisuudet kattaa sijoitukset, jotka vastaavat ympäristöön tai yhteiskuntaan liittyviä ominaisuuksia ja joita ei pidetä kestävinä sijoituksina.

## Millä talouden aloilla sijoituksia on tehty?

Kaavio perustuu omistussuosiin, jotka kattavat tiedot alakohtaisen kohdentumisen osalta. Niiden omistusten osuus, joista tietoja ei ole saatavilla, on esitetty palkissa "No sector data". Käteisvarojen ja johdannaisten painoja ei ilmoiteta, joten riskipainot eivät välttämättä ole yhteensä 100 prosenttia.

| Toimiala               | Alatoimiala                                | Osuus (%) |
|------------------------|--|-----------|
| Financials             | Diversified Banks                          | 7.58%     |
| Health Care            | Pharmaceuticals                            | 3.90%     |
| Information Technology | Semiconductors                             | 3.68%     |
| Consumer Discretionary | Automobile Manufacturers                   | 2.27%     |
| Information Technology | Systems Software                           | 2.21%     |
| Communication Services | Interactive Media & Services               | 1.92%     |
| Information Technology | Technology Hardware, Storage & Peripherals | 1.85%     |
| Information Technology | Application Software                       | 1.73%     |
| Industrials            | Industrial Machinery                       | 1.28%     |
| Communication Services | Integrated Telecommunication Services      | 1.24%     |
| Health Care            | Health Care Equipment                      | 1.19%     |
| Utilities              | Electric Utilities                         | 1.16%     |
| Health Care            | Life Sciences Tools & Services             | 0.99%     |
| Financials             | Multi-Sector Holdings                      | 0.96%     |
| Information Technology | Communications Equipment                   | 0.94%     |
| Information Technology | IT Consulting & Other Services             | 0.90%     |
| Industrials            | Electrical Components & Equipment          | 0.86%     |
| Information Technology | Semiconductor Equipment                    | 0.84%     |
| Health Care            | Biotechnology                              | 0.76%     |
| Financials             | Property & Casualty Insurance              | 0.73%     |
| Financials             | Asset Management & Custody Banks           | 0.72%     |
| Financials             | Life & Health Insurance                    | 0.61%     |
| Real Estate            | Real Estate Operating Companies            | 0.57%     |
| Materials              | Paper Products                             | 0.57%     |
| Consumer Discretionary | Apparel, Accessories & Luxury Goods        | 0.56%     |
| Financials             | Diversified Capital Markets                | 0.53%     |
| Health Care            | Managed Health Care                        | 0.50%     |
| Consumer Discretionary | Restaurants                                | 0.49%     |
| Energy                 | Oil & Gas Refining & Marketing             | 0.48%     |
| Materials              | Specialty Chemicals                        | 0.48%     |
| Industrials            | Research & Consulting Services             | 0.47%     |
| Industrials            | Railroads                                  | 0.46%     |
| Financials             | Financial Exchanges & Data                 | 0.46%     |
| Consumer Staples       | Packaged Foods & Meats                     | 0.45%     |
| Industrials            | Construction & Engineering                 | 0.45%     |
| Financials             | Investment Banking & Brokerage             | 0.44%     |
| Consumer Discretionary | Hotels, Resorts & Cruise Lines             | 0.44%     |
| Industrials            | Trading Companies & Distributors           | 0.37%     |
| Communication Services | Movies & Entertainment                     | 0.36%     |
| Financials             | Multi-line Insurance                       | 0.36%     |
| Industrials            | Construction Machinery & Heavy Trucks      | 0.34%     |

|                        |                                      |       |
|------------------------|--------------------------------------|-------|
| Consumer Staples       | Personal Products                    | 0.33% |
| Consumer Discretionary | Apparel Retail                       | 0.32% |
| Consumer Discretionary | Home Improvement Retail              | 0.32% |
| Financials             | Regional Banks                       | 0.31% |
| Consumer Staples       | Food Retail                          | 0.31% |
| Information Technology | Electronic Equipment & Instruments   | 0.30% |
| Energy                 | Integrated Oil & Gas                 | 0.29% |
| Industrials            | Diversified Support Services         | 0.28% |
| Industrials            | Building Products                    | 0.28% |
| Information Technology | Electronic Components                | 0.28% |
| Industrials            | Industrial Conglomerates             | 0.28% |
| Communication Services | Wireless Telecommunication Services  | 0.28% |
| Communication Services | Cable & Satellite                    | 0.28% |
| Consumer Discretionary | Auto Parts & Equipment               | 0.27% |
| Financials             | Consumer Finance                     | 0.27% |
| Consumer Staples       | Hypermarkets & Super Centers         | 0.27% |
| Energy                 | Oil & Gas Exploration & Production   | 0.25% |
| Consumer Discretionary | Automotive Retail                    | 0.24% |
| Health Care            | Health Care Supplies                 | 0.24% |
| Consumer Discretionary | Leisure Facilities                   | 0.24% |
| Industrials            | Air Freight & Logistics              | 0.24% |
| Industrials            | Trucking                             | 0.24% |
| Consumer Staples       | Soft Drinks                          | 0.23% |
| Health Care            | Health Care Services                 | 0.22% |
| Industrials            | Heavy Electrical Equipment           | 0.22% |
| Consumer Staples       | Brewers                              | 0.20% |
| Consumer Staples       | Household Products                   | 0.20% |
| Materials              | Steel                                | 0.19% |
| Financials             | Other Diversified Financial Services | 0.19% |
| Financials             | Insurance Brokers                    | 0.17% |
| Industrials            | Human Resource & Employment Services | 0.17% |
| Materials              | Gold                                 | 0.17% |
| Information Technology | Internet Services & Infrastructure   | 0.16% |
| Materials              | Paper Packaging                      | 0.15% |
| Financials             | Thrifts & Mortgage Finance           | 0.15% |
| Consumer Discretionary | Consumer Electronics                 | 0.15% |
| Health Care            | Health Care Facilities               | 0.14% |
| Consumer Discretionary | Footwear                             | 0.14% |
| Consumer Discretionary | Homebuilding                         | 0.14% |
| Industrials            | Airlines                             | 0.14% |
| Communication Services | Interactive Home Entertainment       | 0.13% |
| Materials              | Diversified Metals & Mining          | 0.13% |
| Industrials            | Environmental & Facilities Services  | 0.13% |
| Materials              | Commodity Chemicals                  | 0.12% |
| Industrials            | Security & Alarm Services            | 0.11% |
| Consumer Discretionary | Casinos & Gaming                     | 0.11% |
| Communication Services | Advertising                          | 0.11% |

|                        |                                      |       |
|------------------------|--------------------------------------|-------|
| Utilities              | Water Utilities                      | 0.11% |
| Materials              | Industrial Gases                     | 0.10% |
| Consumer Discretionary | Specialty Stores                     | 0.10% |
| Materials              | Metal & Glass Containers             | 0.10% |
| Financials             | Reinsurance                          | 0.10% |
| Information Technology | Electronic Manufacturing Services    | 0.10% |
| Materials              | Construction Materials               | 0.10% |
| Real Estate            | Specialized REITs                    | 0.10% |
| Utilities              | Renewable Electricity                | 0.10% |
| Consumer Discretionary | Leisure Products                     | 0.10% |
| Industrials            | Airport Services                     | 0.09% |
| Industrials            | Highways & Railtracks                | 0.09% |
| Real Estate            | Diversified REITs                    | 0.08% |
| Energy                 | Oil & Gas Storage & Transportation   | 0.08% |
| Materials              | Diversified Chemicals                | 0.07% |
| Consumer Discretionary | Household Appliances                 | 0.07% |
| Utilities              | Multi-Utilities                      | 0.07% |
| Communication Services | Broadcasting                         | 0.07% |
| Health Care            | Health Care Distributors             | 0.06% |
| Real Estate            | Diversified Real Estate Activities   | 0.06% |
| Energy                 | Oil & Gas Equipment & Services       | 0.06% |
| Materials              | Fertilizers & Agricultural Chemicals | 0.06% |
| Financials             | Mortgage REITs                       | 0.06% |
| Communication Services | Publishing                           | 0.06% |
| Materials              | Aluminum                             | 0.06% |
| Industrials            | Agricultural & Farm Machinery        | 0.05% |
| Consumer Discretionary | Distributors                         | 0.05% |
| Utilities              | Gas Utilities                        | 0.05% |
| Industrials            | Aerospace & Defense                  | 0.05% |
| Industrials            | Marine                               | 0.05% |
| Consumer Discretionary | Tires & Rubber                       | 0.04% |
| Consumer Discretionary | Internet & Direct Marketing Retail   | 0.04% |
| Consumer Staples       | Drug Retail                          | 0.04% |
| Energy                 | Oil & Gas Drilling                   | 0.04% |
| Information Technology | Technology Distributors              | 0.03% |
| Energy                 | Coal & Consumable Fuels              | 0.03% |
| Real Estate            | Real Estate Development              | 0.03% |
| Consumer Staples       | Agricultural Products                | 0.03% |
| Consumer Staples       | Food Distributors                    | 0.03% |
| Financials             | Specialized Finance                  | 0.02% |
| Health Care            | Health Care Technology               | 0.02% |
| Consumer Discretionary | Education Services                   | 0.02% |
| Consumer Discretionary | Specialized Consumer Services        | 0.02% |
| Industrials            | Marine Ports & Services              | 0.02% |
| Communication Services | Alternative Carriers                 | 0.02% |
| Consumer Discretionary | Motorcycle Manufacturers             | 0.02% |
| Real Estate            | Office REITs                         | 0.02% |

|                        |  |        |
|------------------------|--|--------|
| Materials              | Forest Products                              | 0.01%  |
| Real Estate            | Retail REITs                                 | 0.01%  |
| Materials              | Silver                                       | 0.01%  |
| Materials              | Copper                                       | 0.01%  |
| Consumer Discretionary | Homefurnishing Retail                        | 0.01%  |
| Industrials            | Office Services & Supplies                   | 0.01%  |
| Industrials            | Commercial Printing                          | 0.01%  |
| Consumer Discretionary | Department Stores                            | 0.01%  |
| Utilities              | Independent Power Producers & Energy Traders | 0.01%  |
| Materials              | Precious Metals & Minerals                   | 0.00%  |
| Consumer Discretionary | Textiles                                     | 0.00%  |
| Consumer Discretionary | Home Furnishings                             | 0.00%  |
| Real Estate            | Real Estate Services                         | 0.00%  |
| Government bonds       |  | 22.32% |
| No sector data         |  | 17.61% |



## Missä määrin kestävät sijoitukset, joilla on ympäristötavoite, ovat olleet EU:n luokitusjärjestelmän mukaisia?

Tuote ei ole sijoittanut luokitusjärjestelmän mukaista toimintaa koskevan sitoumuksen mukaisesti, mutta se ei kuitenkaan raportoi tällaiseen toimintaan liittyvistä todellisista riskeistä.

Luokitusjärjestelmän mukaisten sijoitusten laskennassa käytetään perustana ympäristön kannalta kestävien taloudellisten toimien osuuden markkina-arvoa suhteessa tuotteen sijoitusten kokonaismarkkina-arvoon. Painotukset ilmoitetaan niiden yritysten ilmoittamien tietojen perusteella, jotka koskevat EU:n luokitusjärjestelmäasetuksessa ja sen perustana olevissa delegoiduissa säädöksissä määriteltyjen kriteerien mukaista toimintaa, jolla on merkittävä vaikutus. Näiden raportoitujen lukujen vaatimustenmukaisuus ei ole edellyttänyt tilintarkastajien tai minkään kolmannen osapuolen varmennusta.

Vuoden 2023 raportointiin ei sovelleta arvioita. Tältä osin tämän vuoden 2023 raportti eroaa vuodesta 2022, jolloin varovaisia arvioita käytettiin parhaan kyvyn mukaan sellaisista luokitusjärjestelmän mukaisista toimista raportointiin, jotka odottavat yritysten raportointia EU:n luokitusjärjestelmän mukaisesti.

## Onko rahoitustuotteessa sijoitettu EU:n luokitusjärjestelmän mukaisiin fossiiliseen kaasuun ja/tai ydinenergiaan liittyviin toimintoihin\*?

- Kyllä
- Fossiiliseen kaasuun
- Ydinenergiaan
- Ei

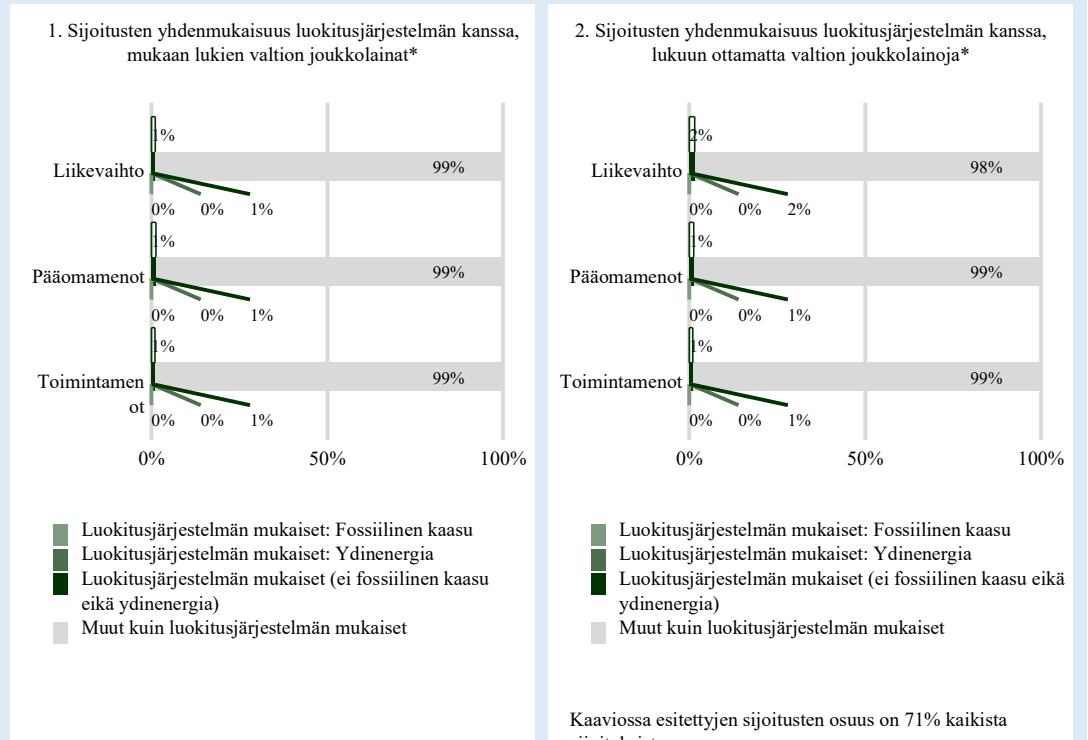
\* Fossiiliseen kaasuun ja/tai ydinenergiaan liittyvät toiminnot ovat EU:n luokitusjärjestelmän mukaisia vain, jos ne osaltaan rajoittavat ilmastonmuutoksen etenemistä ("ilmastonmuutoksen hillintä") eivätkä haittaa merkittävästi mitään EU:n luokitusjärjestelmän tavoitteista (katso selittävä huomautus vasemmanpuoleisessa marginaalissa). Fossiiliseen kaasuun ja ydinenergiaan liittyvien EU:n luokitusjärjestelmän mukaisten taloudellisten toimintojen täydet kriteerit on vahvistettu komission delegoidussa asetuksessa (EU) 2022/1214.

EU:n luokitusjärjestelmän noudattamiseksi, fossiilista kaasua koskeviin kriteereihin sisältyy päästörajoituksia ja siirtyminen täysin uusiutuvaan energiaan tai vähähiilisiin polttoaineisiin vuoden 2035 loppuun mennessä. Ydinenergian osalta kriteereihin sisältyy kattavat turvallisuutta ja ydinjätehuoltoa koskevat säännöt.

Mahdollistavat toiminnot mahdollistavat suoraan sen, että muilla toiminnoilla edistetään merkittävästi ympäristötavoitetta.

Siirtymätoiminnot ovat toimintoja, joille ei ole vielä saatavilla vähähiilisiä vaihtoehtoja ja muun muassa niiden kasvihuonekaasupäästötasot vastaavat parasta suorituskykyä.

Jäljempänä olevissa kaavioissa esitetään vihreällä EU:n luokitusjärjestelmän mukaisten sijoitusten vähimmäisprosenttiosuus. Koska ei ole olemassa asianmukaista menetelmää, jolla voitaisiin määrittää valtion joukkolainojen\* yhdenmukaisuus luokitusjärjestelmän kanssa, ensimmäisessä kaaviossa yhdenmukaisuus luokitusjärjestelmän kanssa esitetään suhteessa kaikkiin rahoitustuotteen sijoituksiin, myös valtion joukkolainoihin, kun taas toisessa kaaviossa yhdenmukaisuus esitetään ainoastaan suhteessa muihin rahoitustuotteen sijoituksiin kuin valtion joukkolainoihin.



\* Näissä kaavioissa ”valtion joukkolainat” koostuvat kaikista valtiovarainmuutoksista

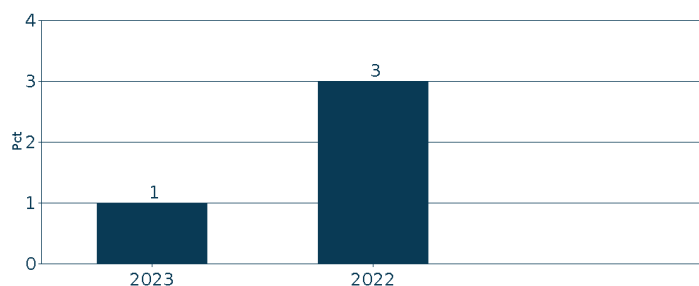
Luokitusjärjestelmän mukaiset toiminnot ilmaistaan osuutena seuraavista:

- liikevaihto, joka vastaa sijoituskohteena olevien yritysten vihreistä toiminnoista saatavien tulojen osuutta
- pääomamenot (CapEx), jotka osoittavat sijoituskohteina olevien yritysten tekemät vihreät sijoitukset, joiden tavoitteena on esimerkiksi vihreään talouteen siirtyminen
- toimintameno (OpEx), jotka heijastavat sijoituskohteina olevien yritysten vihreitä operatiivisia toimintoja.

## Mikä on ollut siirtymätoimintoihin ja mahdollistaviin toimintoihin tehtyjen sijoitusten osuus ?

| Luokitusjärjestelmän yhdenmukaistaminen  | 2023 |
|--|------|
| EU:n luokitusjärjestelmän mukaiset investoinnit – tuote                          | 1%   |
| EU:n luokitusjärjestelmän mukaiset investoinnit (mahdollistava toiminta) – tuote | 0%   |
| EU:n luokitusjärjestelmän mukaiset investoinnit (siirtymätoimet) – tuote         | 0%   |

## Millainen EU:n luokitusjärjestelmän mukaisten sijoitusten prosenttiosuus on verrattuna aiempiin viitekausiiin?



ovat kestäviä sijoituksia, joilla on ympäristötavoite ja joissa ei oteta huomioon asetuksen (EU) 2020/852 mukaisia ympäristön kannalta kestäviä taloudellisia toimintoja koskevia kriteerejä.

## Mikä on ollut sellaisten kestävien sijoitusten osuus, joilla on ympäristötavoite ja jotka eivät ole EU:n luokitusjärjestelmän mukaisia?

Sellaisten kestävien sijoitusten osuus, joilla on ympäristötavoite ja jotka eivät ole EU:n luokitusjärjestelmän mukaisia, oli 50 %.

Syy siihen, miksi tuote sijoitti kestäviin sijoituskohteisiin, joiden ympäristötavoite ei ole EU:n luokitusjärjestelmän mukainen, on sellaisten yritystietojen ja julkistusten vähäinen saatavuus, joiden avulla tuote voisi määrittää luokitusjärjestelmän mukaisuuden, sekä se, että tuotteen tavoitteet ulottuvat EU:n luokitusjärjestelmän kattaman soveltamisalueen ulkopuolelle.

## Mikä on ollut yhteiskunnan kannalta kestävien sijoitusten osuus?

Yhteiskunnallisesti kestävien sijoitusten osuus oli 3 %

## Mitkä sijoitukset ovat sisältyneet kohtaan ”Muu”, mikä on ollut niiden tarkoitus ja onko sovellettu ympäristöön liittyviä tai yhteiskunnallisia vähimmäistason suojatoimia?

Tuotteen kohde-etuutena olevat omaisuuserät, jotka eivät ole edistäneet tuotteen ympäristö- ja/tai sosiaalisten ominaisuuksien saavuttamista, ovat Muut-sijoitusluokassa. Tuote ei ottanut huomioon näiden sijoitusten ympäristöön tai yhteiskuntaan liittyviä vähimmäissuojatoimia, joten nämä sijoitukset eivät sisälly raportointiin kohdassa ”Miten kestävyysindikaattorit ovat suoriutuneet?”. Muut sijoitukset sisälsivät ulkoiset rahastot, lisälikviditeettinä pidetyt käteisvarat, ulkoiset rahastot sekä johdannaiset ja muut sijoitukset, joita käytetään suojaukseen tai riskienhallintaan.

## Mitä toimia on toteutettu ympäristöön tai yhteiskuntaan liittyvien ominaisuuksien toteuttamiseksi viitekaudella?

Tuote on viitekauden aikana hallinnoinut strategiaa niiden sitovien tekijöiden mukaisesti, joilla varmistetaan ympäristö- ja/tai sosiaalisten ominaisuuksien saavuttaminen. Tämä tarkoittaa, että tuote on seulonut liikkeeseenlaskijat ja tarvittaessa sulkenut ne pois tai kestävien sijoitusten kriteerien mukaisesti.

Asiaankuuluvalla valvonnalla on varmistettu ympäristöön ja/tai yhteiskuntaan liittyvien ominaisuuksien saavuttaminen.





## Miten tämä rahoitustuote on suoriutunut verrattuna vertailuarvoon?

N/A

Vertailuarvoilla tarkoitetaan indeksejä, joilla mitataan, toteutuvatko rahoitustuotteen edistämät ympäristöön tai yhteiskuntaan liittyvät ominaisuudet.